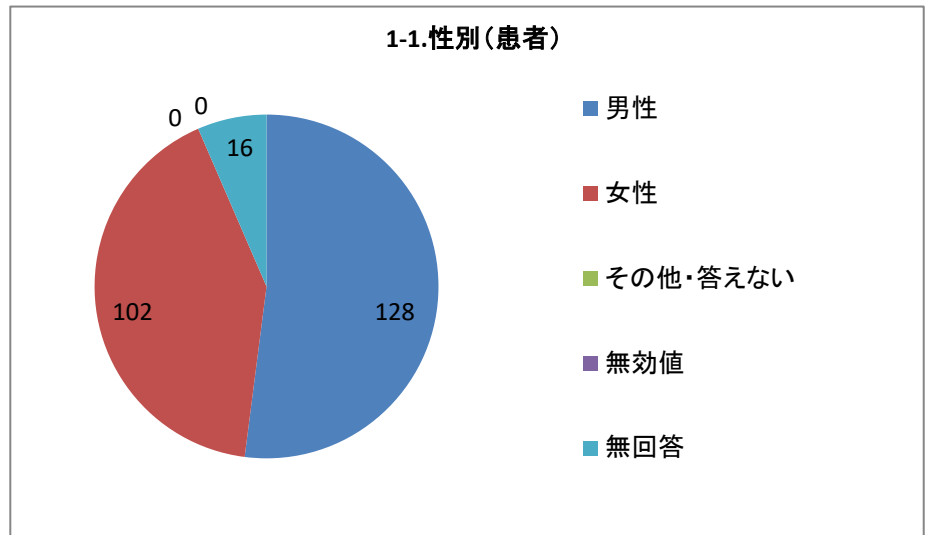


1-1.性別（患者）

選択肢	回答数	
男性	128	52.03%
女性	102	41.46%
その他・答えない	0	0.00%
無効値	0	0.00%
無回答	16	6.50%
合計	246	100.00%

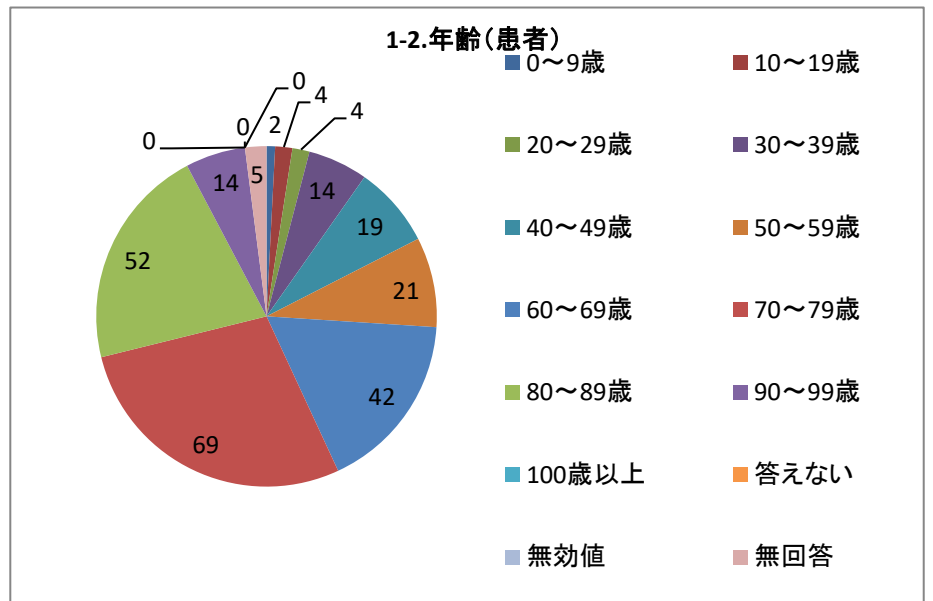
単一回答



1-2.年齢（患者）

選択肢	回答数	
0～9歳	2	0.81%
10～19歳	4	1.63%
20～29歳	4	1.63%
30～39歳	14	5.69%
40～49歳	19	7.72%
50～59歳	21	8.54%
60～69歳	42	17.07%
70～79歳	69	28.05%
80～89歳	52	21.14%
90～99歳	14	5.69%
100歳以上	0	0.00%
答えない	0	0.00%
無効値	0	0.00%
無回答	5	2.03%
合計	246	100.00%

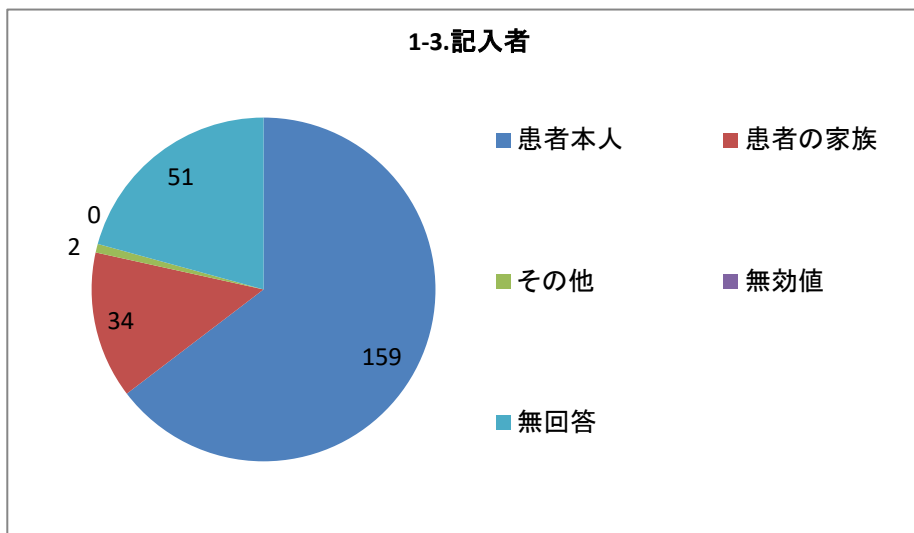
単一回答



1-3.記入者

選択肢	回答数	
患者本人	159	64.63%
患者の家族	34	13.82%
その他	2	0.81%
無効値	0	0.00%
無回答	51	20.73%
合計	246	100.00%

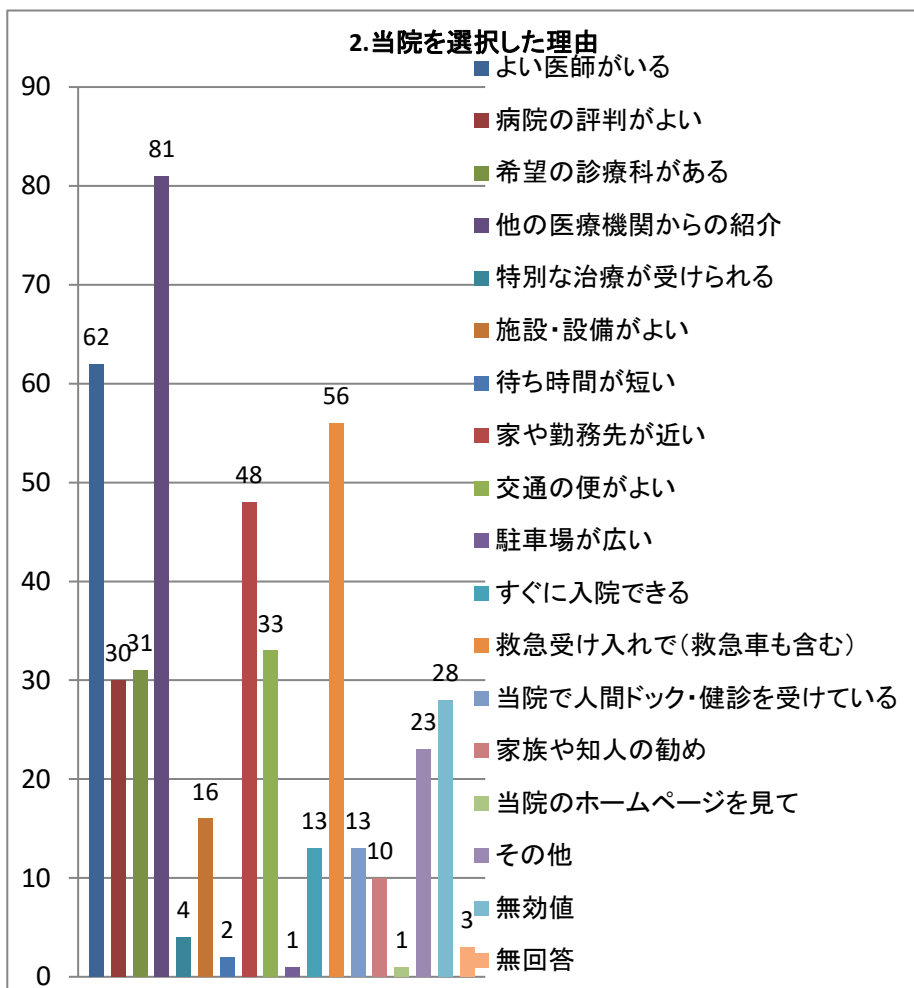
単一回答



2.当院を選択した理由

選択肢	回答数	
よい医師がいる	62	25.20%
病院の評判がよい	30	12.20%
希望の診療科がある	31	12.60%
他の医療機関からの紹介	81	32.93%
特別な治療が受けられる	4	1.63%
施設・設備がよい	16	6.50%
待ち時間が短い	2	0.81%
家や勤務先が近い	48	19.51%
交通の便がよい	33	13.41%
駐車場が広い	1	0.41%
すぐに入院できる	13	5.28%
救急受け入れで(救急車も含む)	56	22.76%
当院で人間ドック・健診を受けている	13	5.28%
家族や知人の勧め	10	4.07%
当院のホームページを見て	1	0.41%
その他	23	9.35%
無効値	28	11.38%
無回答	3	1.22%
回答者数	246	

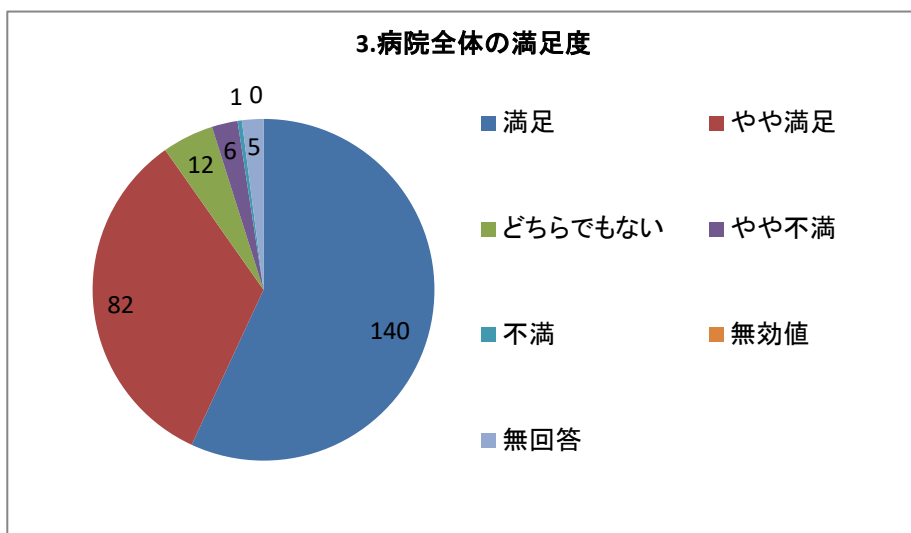
複数回答



3.病院全体の満足度

選択肢	回答数	
満足	140	56.91%
やや満足	82	33.33%
どちらでもない	12	4.88%
やや不満	6	2.44%
不満	1	0.41%
無効値	0	0.00%
無回答	5	2.03%
合計	246	100.00%

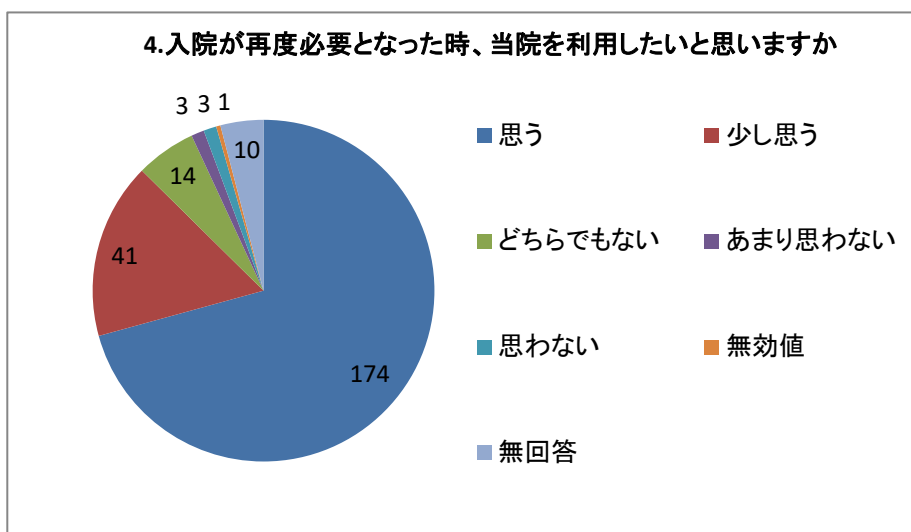
単一回答



4.入院が再度必要となった時、当院を利用したいと思いますか

選択肢	回答数	
思う	174	70.73%
少し思う	41	16.67%
どちらでもない	14	5.69%
あまり思わない	3	1.22%
思わない	3	1.22%
無効値	1	0.41%
無回答	10	4.07%
合計	246	100.00%

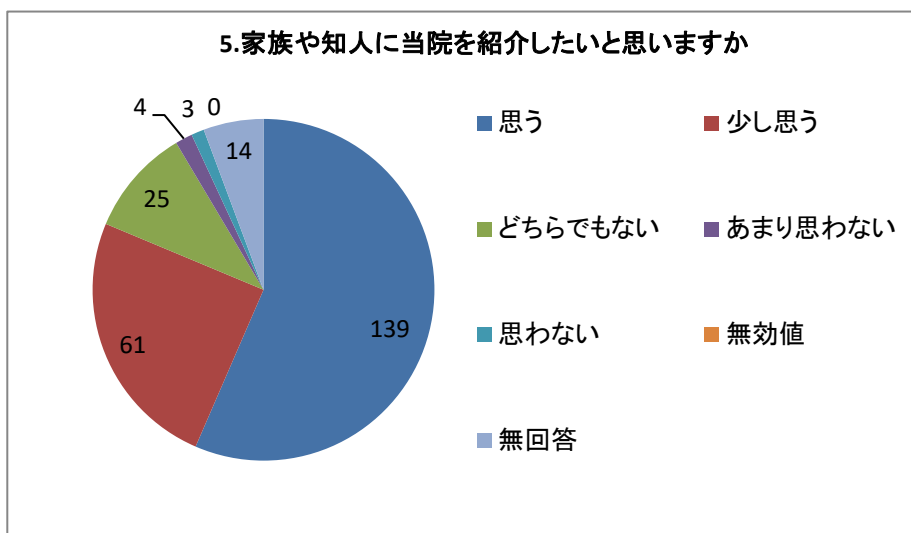
単一回答



5. 家族や知人に当院を紹介したいと思いませんか

選択肢	回答数	割合
思う	139	56.50%
少し思う	61	24.80%
どちらでもない	25	10.16%
あまり思わない	4	1.63%
思わない	3	1.22%
無効値	0	0.00%
無回答	14	5.69%
合計	246	100.00%

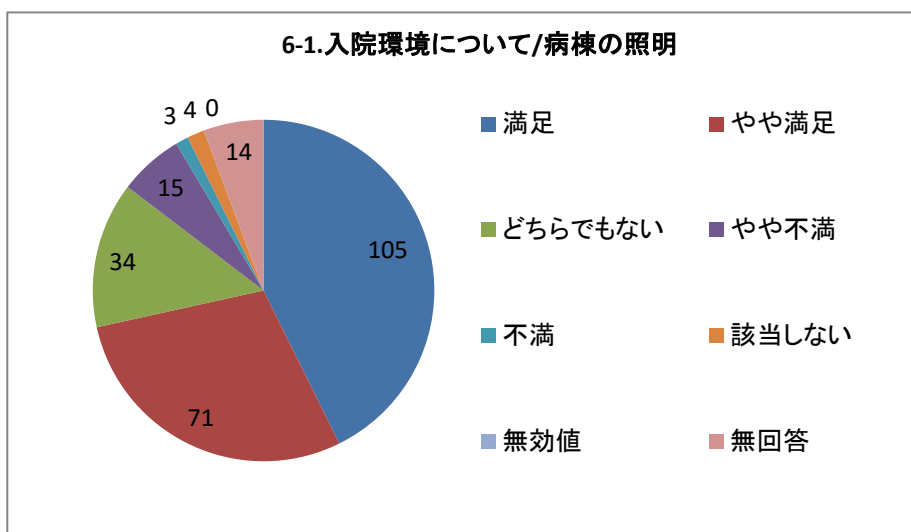
単一回答



6-1. 入院環境について/病棟の照明

選択肢	回答数	割合
満足	105	42.68%
やや満足	71	28.86%
どちらでもない	34	13.82%
やや不満	15	6.10%
不満	3	1.22%
該当しない	4	1.63%
無効値	0	0.00%
無回答	14	5.69%
合計	246	100.00%

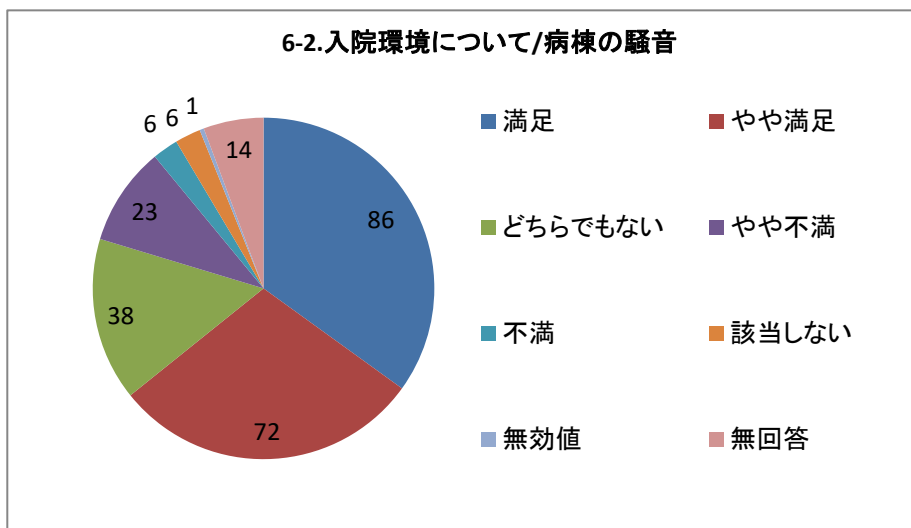
単一回答



6-2. 入院環境について/病棟の騒音

選択肢	回答数	割合
満足	86	34.96%
やや満足	72	29.27%
どちらでもない	38	15.45%
やや不満	23	9.35%
不満	6	2.44%
該当しない	6	2.44%
無効値	1	0.41%
無回答	14	5.69%
合計	246	100.00%

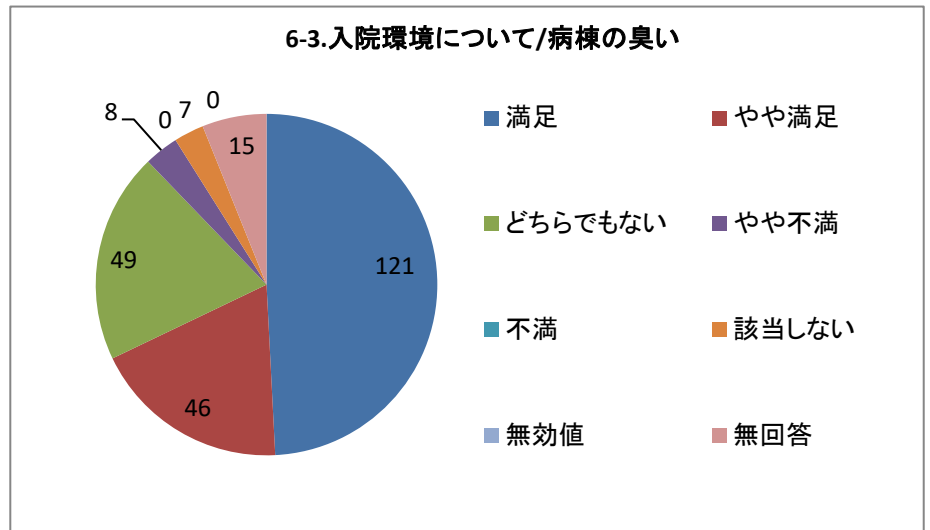
単一回答



6-3.入院環境について/病棟の臭い

選択肢	回答数	割合
満足	121	49.19%
やや満足	46	18.70%
どちらでもない	49	19.92%
やや不満	8	3.25%
不満	0	0.00%
該当しない	7	2.85%
無効値	0	0.00%
無回答	15	6.10%
合計	246	100.00%

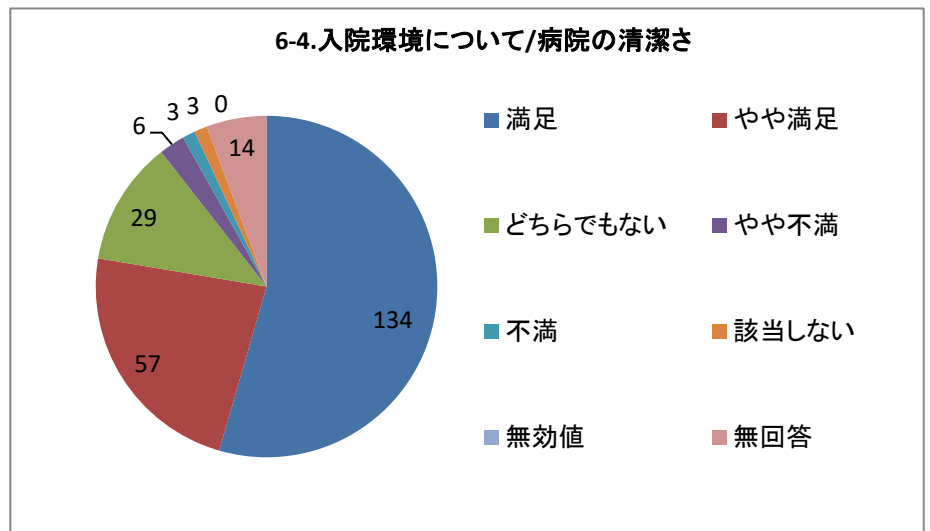
単一回答



6-4.入院環境について/病院の清潔さ

選択肢	回答数	割合
満足	134	54.47%
やや満足	57	23.17%
どちらでもない	29	11.79%
やや不満	6	2.44%
不満	3	1.22%
該当しない	3	1.22%
無効値	0	0.00%
無回答	14	5.69%
合計	246	100.00%

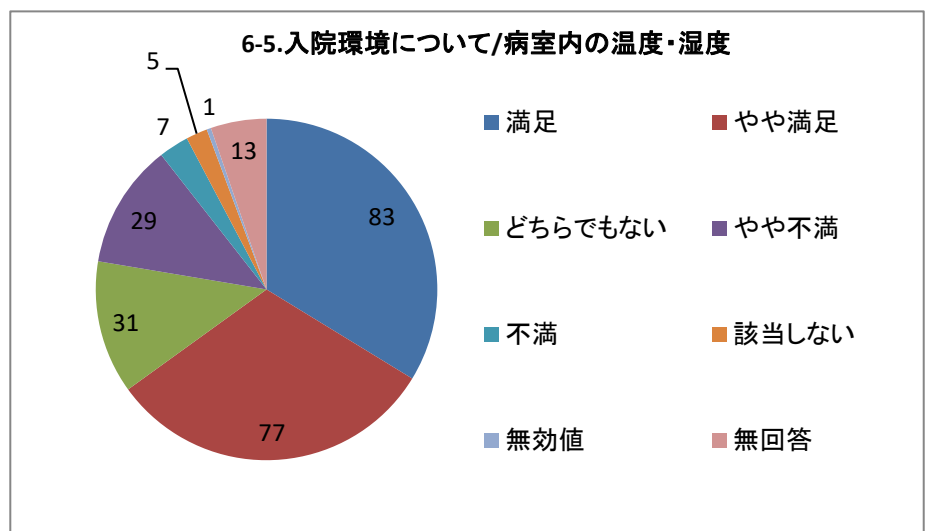
単一回答



6-5.入院環境について/病室内の温度・湿度

選択肢	回答数	割合
満足	83	33.74%
やや満足	77	31.30%
どちらでもない	31	12.60%
やや不満	29	11.79%
不満	7	2.85%
該当しない	5	2.03%
無効値	1	0.41%
無回答	13	5.28%
合計	246	100.00%

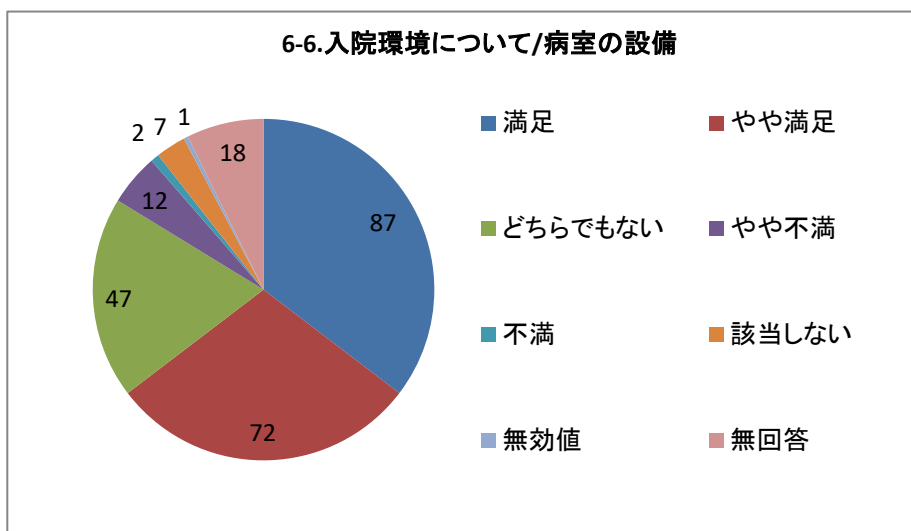
単一回答



6-6.入院環境について/病室の設備

選択肢	回答数	
満足	87	35.37%
やや満足	72	29.27%
どちらでもない	47	19.11%
やや不満	12	4.88%
不満	2	0.81%
該当しない	7	2.85%
無効値	1	0.41%
無回答	18	7.32%
合計	246	100.00%

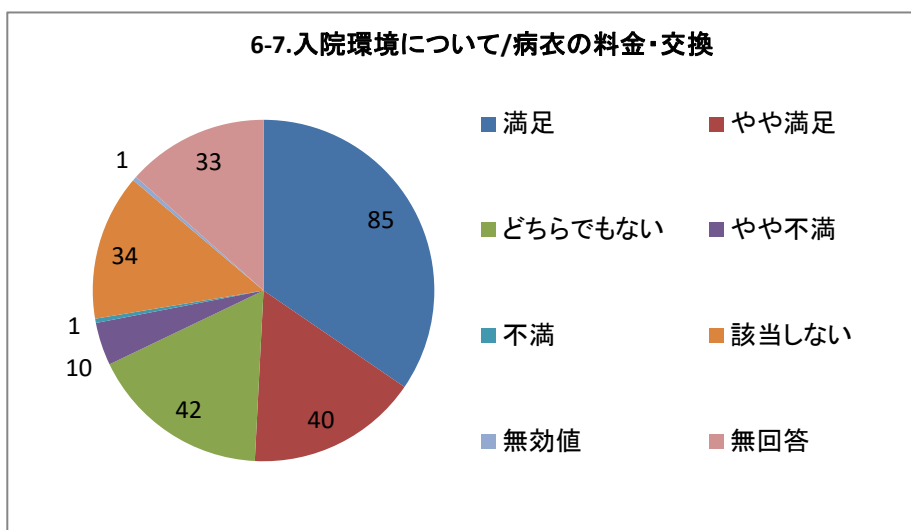
単一回答



6-7.入院環境について/病衣の料金・交換

選択肢	回答数	
満足	85	34.55%
やや満足	40	16.26%
どちらでもない	42	17.07%
やや不満	10	4.07%
不満	1	0.41%
該当しない	34	13.82%
無効値	1	0.41%
無回答	33	13.41%
合計	246	100.00%

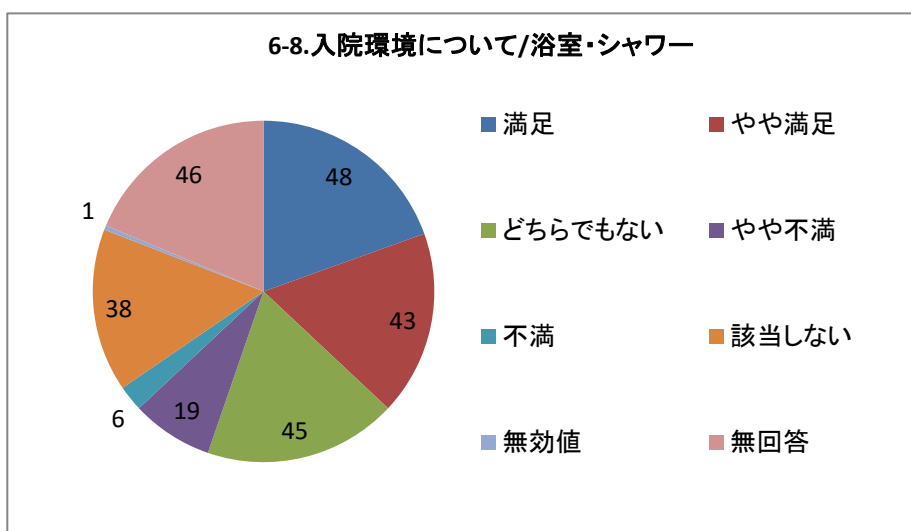
単一回答



6-8.入院環境について/浴室・シャワー

選択肢	回答数	
満足	48	19.51%
やや満足	43	17.48%
どちらでもない	45	18.29%
やや不満	19	7.72%
不満	6	2.44%
該当しない	38	15.45%
無効値	1	0.41%
無回答	46	18.70%
合計	246	100.00%

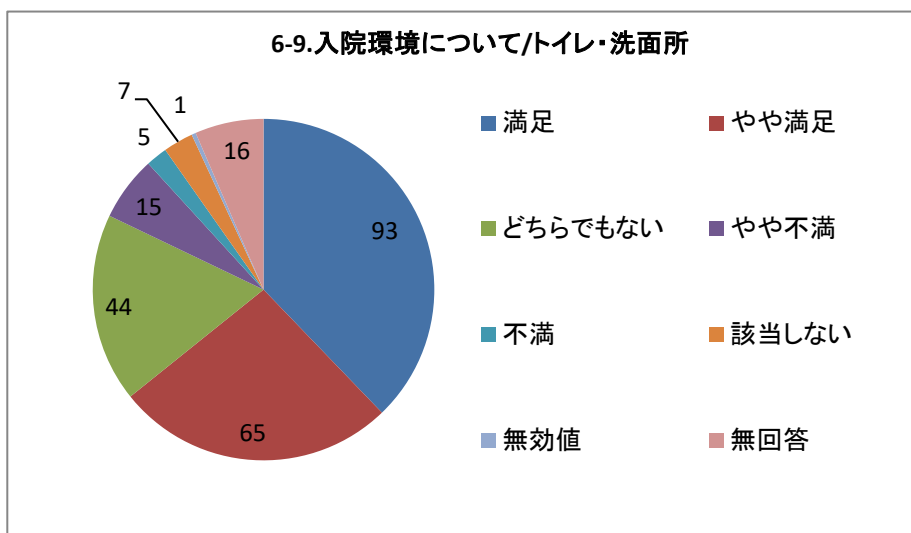
単一回答



6-9.入院環境について/トイレ・洗面所

選択肢	回答数	
満足	93	37.80%
やや満足	65	26.42%
どちらでもない	44	17.89%
やや不満	15	6.10%
不満	5	2.03%
該当しない	7	2.85%
無効値	1	0.41%
無回答	16	6.50%
合計	246	100.00%

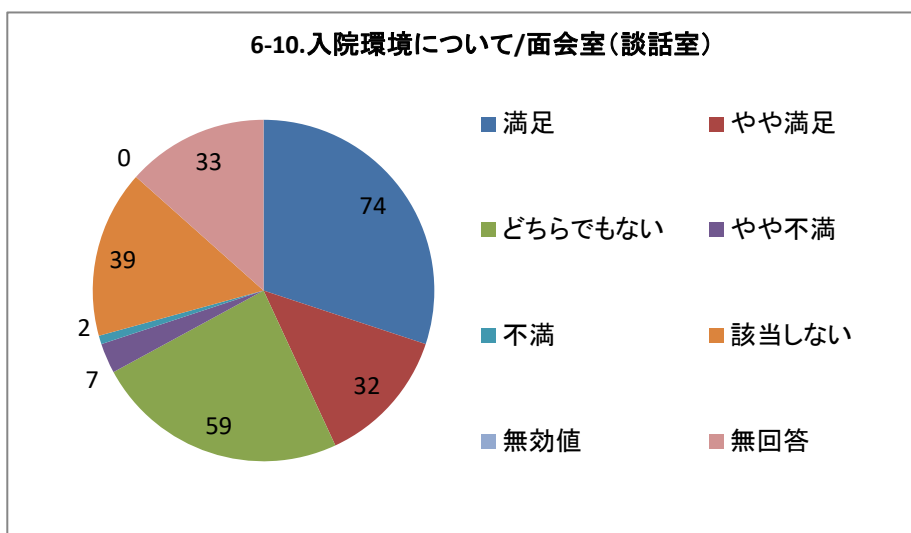
単一回答



6-10.入院環境について/面会室（談話室）

選択肢	回答数	
満足	74	30.08%
やや満足	32	13.01%
どちらでもない	59	23.98%
やや不満	7	2.85%
不満	2	0.81%
該当しない	39	15.85%
無効値	0	0.00%
無回答	33	13.41%
合計	246	100.00%

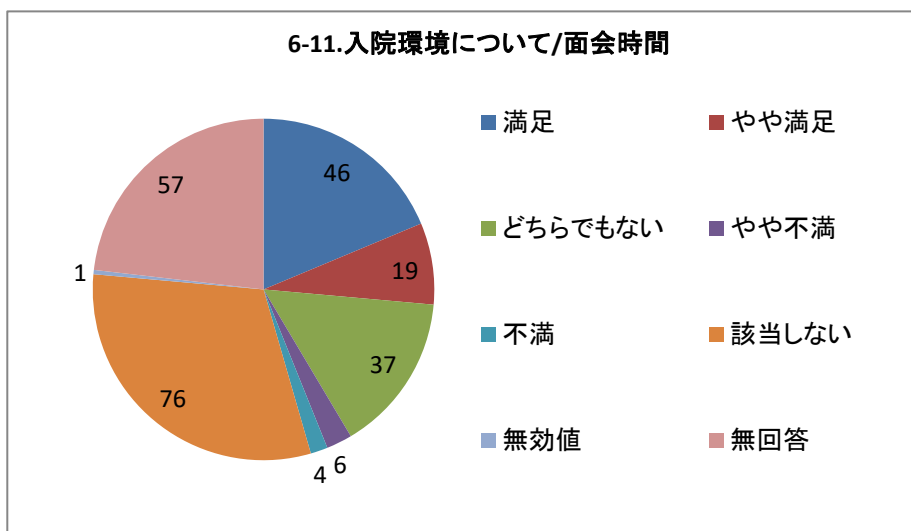
単一回答



6-11.入院環境について/面会時間

選択肢	回答数	
満足	46	18.70%
やや満足	19	7.72%
どちらでもない	37	15.04%
やや不満	6	2.44%
不満	4	1.63%
該当しない	76	30.89%
無効値	1	0.41%
無回答	57	23.17%
合計	246	100.00%

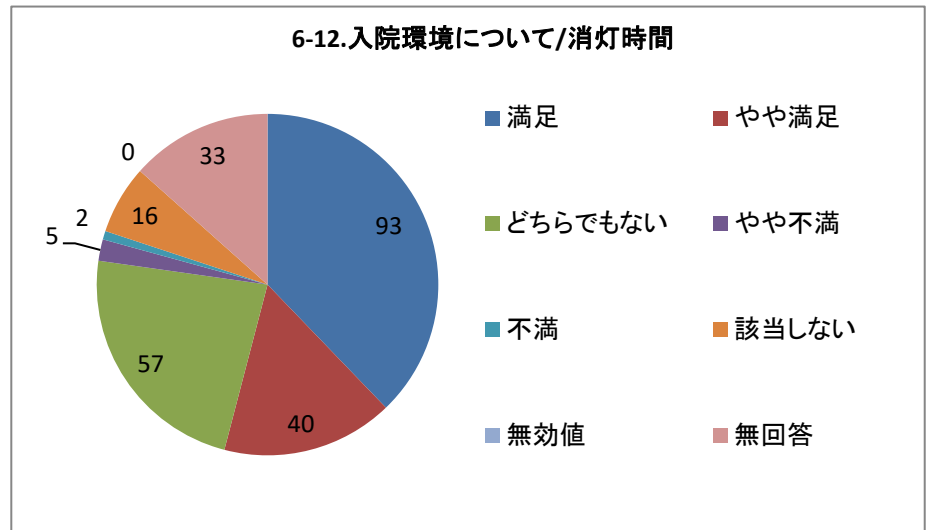
単一回答



6-12.入院環境について/消灯時間

選択肢	回答数	
満足	93	37.80%
やや満足	40	16.26%
どちらでもない	57	23.17%
やや不満	5	2.03%
不満	2	0.81%
該当しない	16	6.50%
無効値	0	0.00%
無回答	33	13.41%
合計	246	100.00%

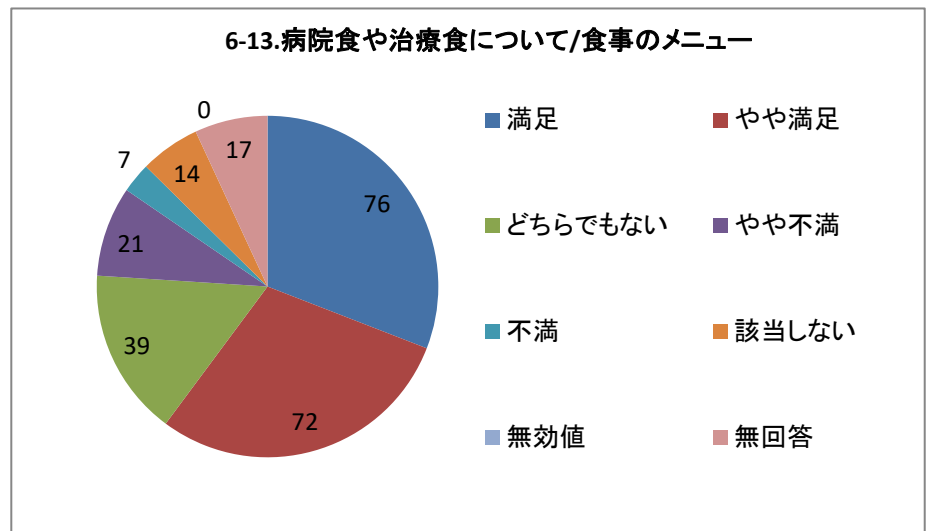
単一回答



6-13.病院食や治療食について/食事のメニュー

選択肢	回答数	
満足	76	30.89%
やや満足	72	29.27%
どちらでもない	39	15.85%
やや不満	21	8.54%
不満	7	2.85%
該当しない	14	5.69%
無効値	0	0.00%
無回答	17	6.91%
合計	246	100.00%

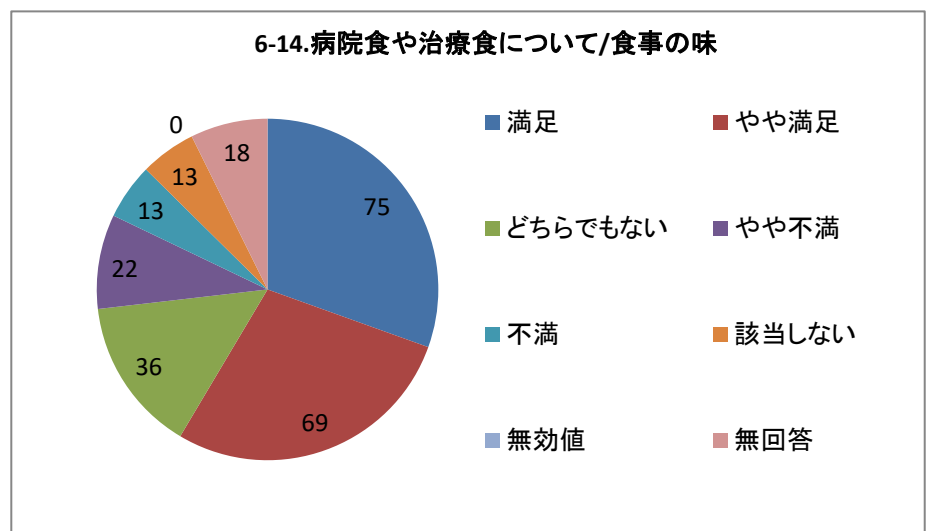
単一回答



6-14.病院食や治療食について/食事の味

選択肢	回答数	
満足	75	30.49%
やや満足	69	28.05%
どちらでもない	36	14.63%
やや不満	22	8.94%
不満	13	5.28%
該当しない	13	5.28%
無効値	0	0.00%
無回答	18	7.32%
合計	246	100.00%

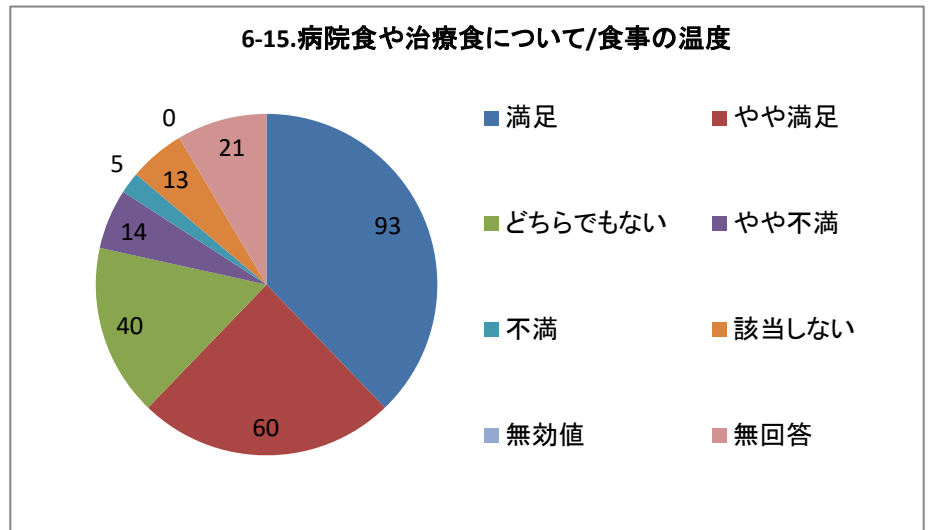
単一回答



6-15.病院食や治療食について/食事の温度

選択肢	回答数	割合
満足	93	37.80%
やや満足	60	24.39%
どちらでもない	40	16.26%
やや不満	14	5.69%
不満	5	2.03%
該当しない	13	5.28%
無効値	0	0.00%
無回答	21	8.54%
合計	246	100.00%

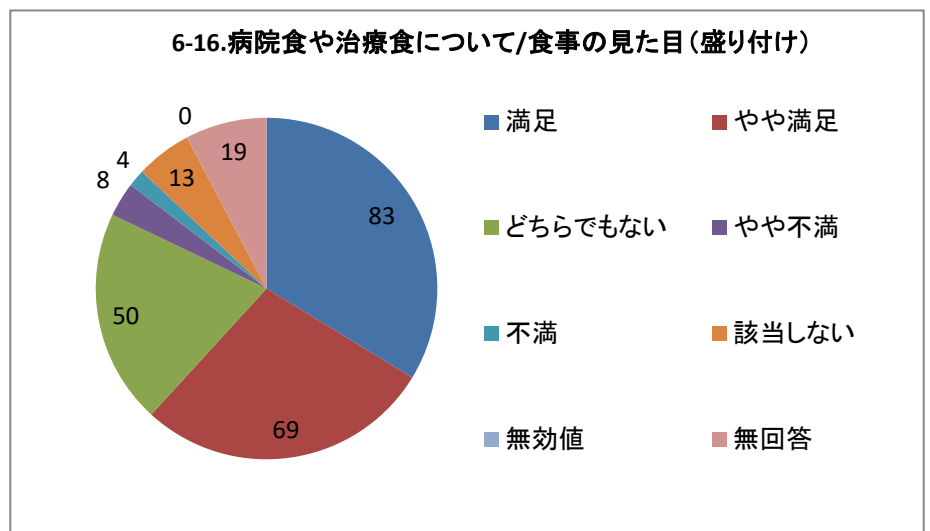
単一回答



6-16.病院食や治療食について/食事の見た目（盛り付け）

選択肢	回答数	割合
満足	83	33.74%
やや満足	69	28.05%
どちらでもない	50	20.33%
やや不満	8	3.25%
不満	4	1.63%
該当しない	13	5.28%
無効値	0	0.00%
無回答	19	7.72%
合計	246	100.00%

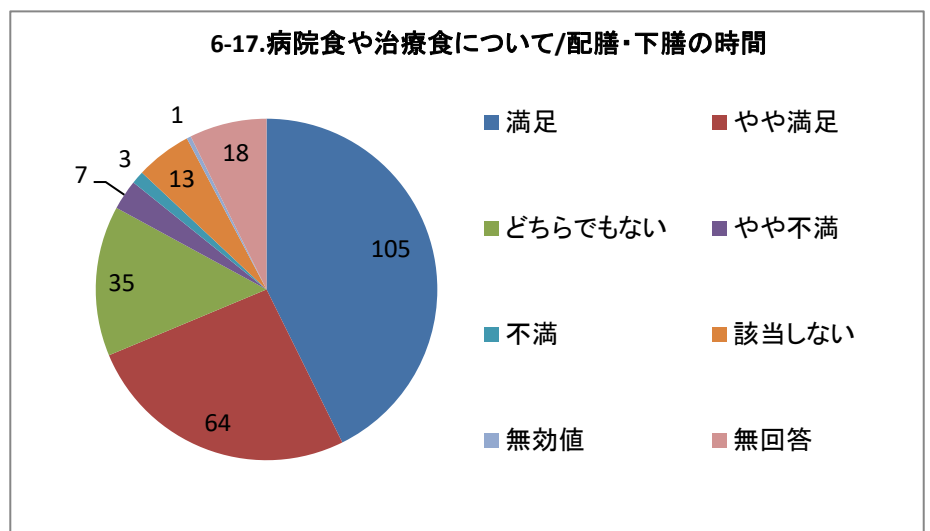
単一回答



6-17.病院食や治療食について/配膳・下膳の時間

選択肢	回答数	割合
満足	105	42.68%
やや満足	64	26.02%
どちらでもない	35	14.23%
やや不満	7	2.85%
不満	3	1.22%
該当しない	13	5.28%
無効値	1	0.41%
無回答	18	7.32%
合計	246	100.00%

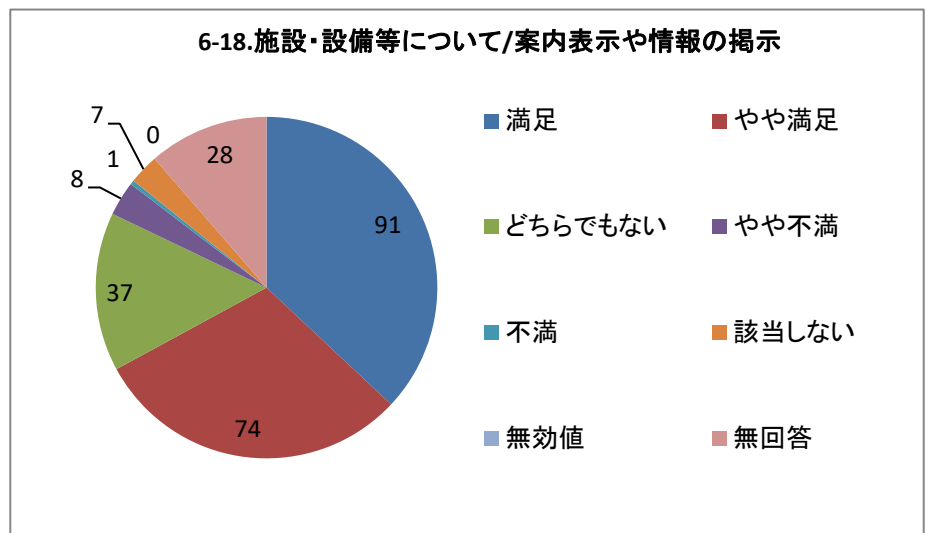
単一回答



6-18.施設・設備等について/案内表示や情報の掲示

選択肢	回答数	
満足	91	36.99%
やや満足	74	30.08%
どちらでもない	37	15.04%
やや不満	8	3.25%
不満	1	0.41%
該当しない	7	2.85%
無効値	0	0.00%
無回答	28	11.38%
合計	246	100.00%

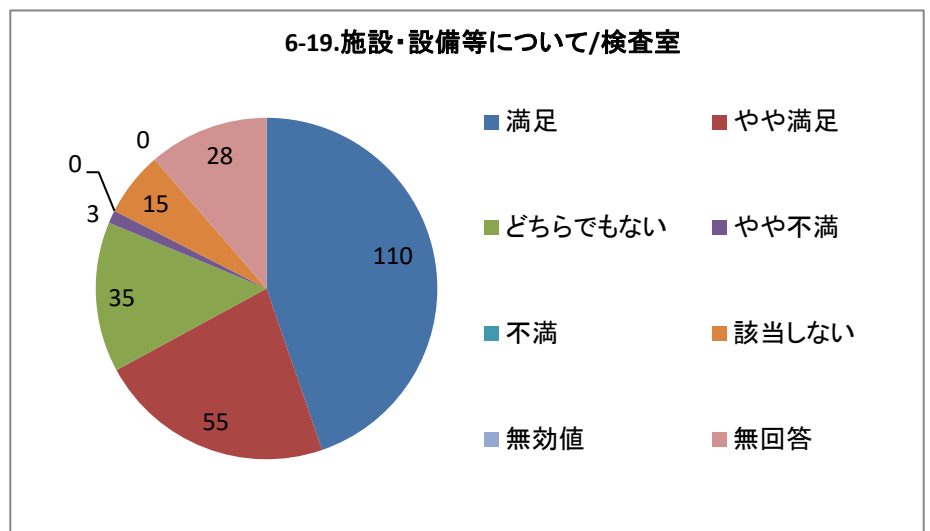
単一回答



6-19.施設・設備等について/検査室

選択肢	回答数	
満足	110	44.72%
やや満足	55	22.36%
どちらでもない	35	14.23%
やや不満	3	1.22%
不満	0	0.00%
該当しない	15	6.10%
無効値	0	0.00%
無回答	28	11.38%
合計	246	100.00%

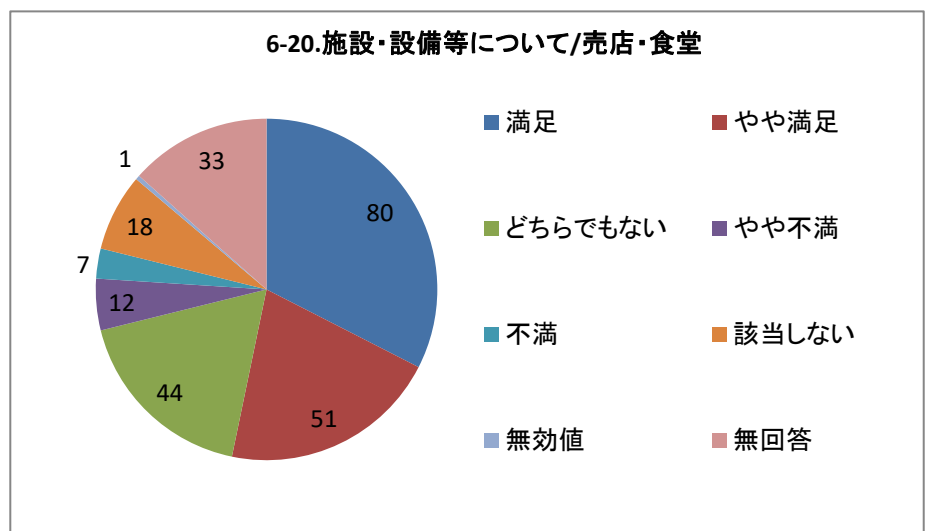
単一回答



6-20.施設・設備等について/売店・食堂

選択肢	回答数	
満足	80	32.52%
やや満足	51	20.73%
どちらでもない	44	17.89%
やや不満	12	4.88%
不満	7	2.85%
該当しない	18	7.32%
無効値	1	0.41%
無回答	33	13.41%
合計	246	100.00%

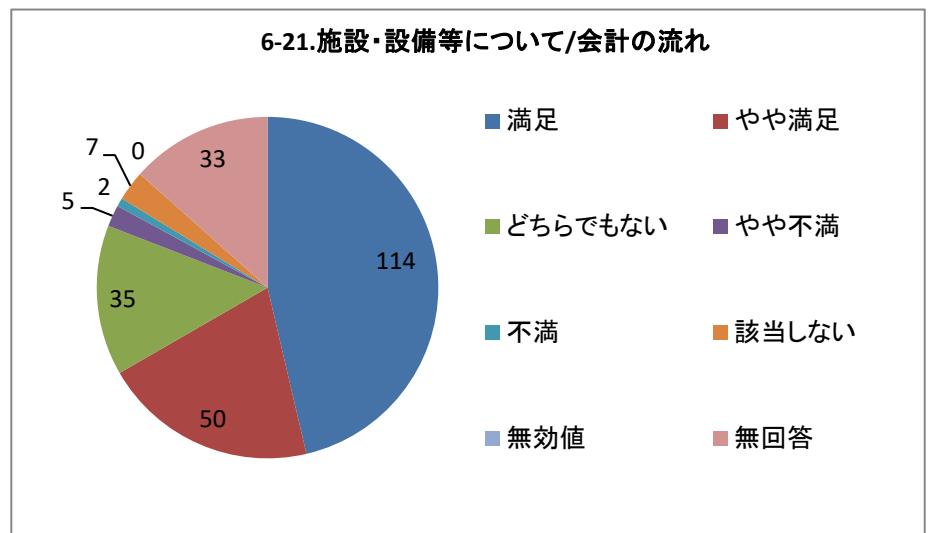
単一回答



6-21.施設・設備等について/会計の流れ

選択肢	回答数	
満足	114	46.34%
やや満足	50	20.33%
どちらでもない	35	14.23%
やや不満	5	2.03%
不満	2	0.81%
該当しない	7	2.85%
無効値	0	0.00%
無回答	33	13.41%
合計	246	100.00%

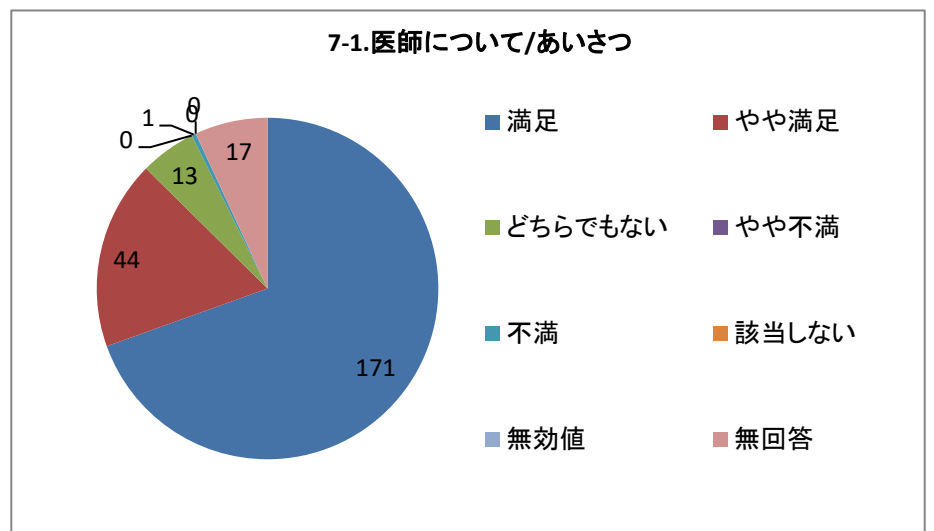
単一回答



7-1.医師について/あいさつ

選択肢	回答数	
満足	171	69.51%
やや満足	44	17.89%
どちらでもない	13	5.28%
やや不満	0	0.00%
不満	1	0.41%
該当しない	0	0.00%
無効値	0	0.00%
無回答	17	6.91%
合計	246	100.00%

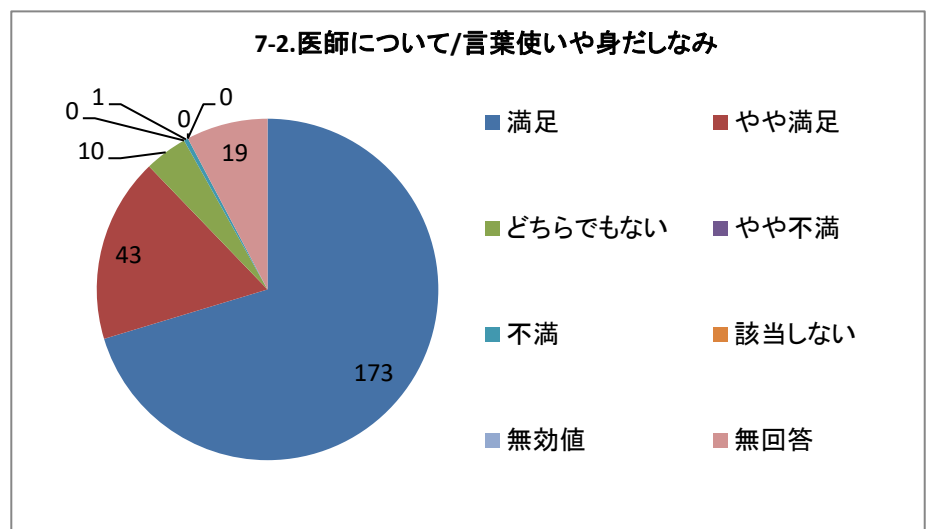
単一回答



7-2.医師について/言葉使いや身だしなみ

選択肢	回答数	
満足	173	70.33%
やや満足	43	17.48%
どちらでもない	10	4.07%
やや不満	0	0.00%
不満	1	0.41%
該当しない	0	0.00%
無効値	0	0.00%
無回答	19	7.72%
合計	246	100.00%

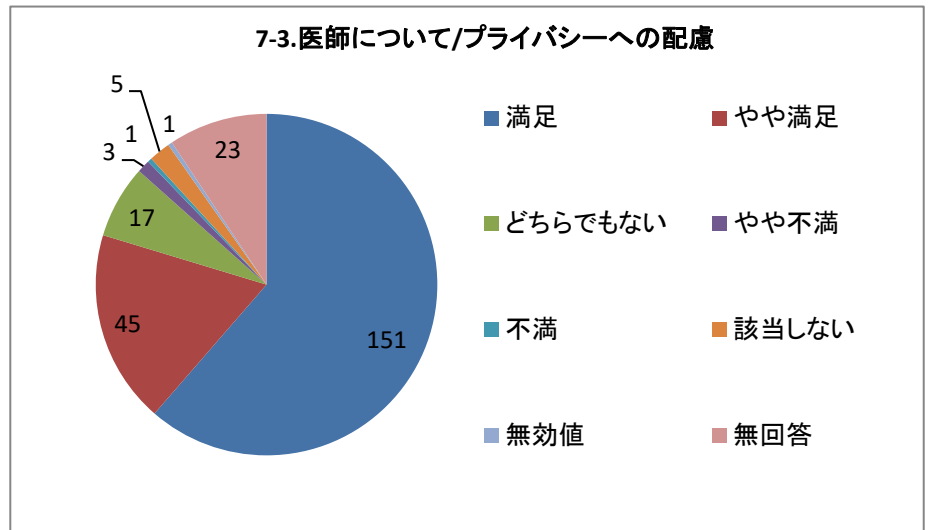
単一回答



7-3.医師について/プライバシーへの配慮

選択肢	回答数	割合
満足	151	61.38%
やや満足	45	18.29%
どちらでもない	17	6.91%
やや不満	3	1.22%
不満	1	0.41%
該当しない	5	2.03%
無効値	1	0.41%
無回答	23	9.35%
合計	246	100.00%

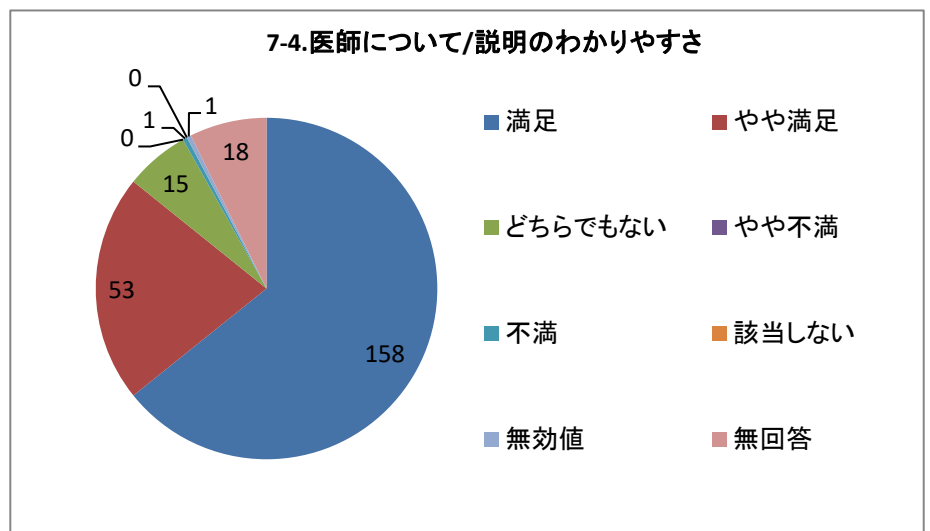
単一回答



7-4.医師について/説明のわかりやすさ

選択肢	回答数	割合
満足	158	64.23%
やや満足	53	21.54%
どちらでもない	15	6.10%
やや不満	0	0.00%
不満	1	0.41%
該当しない	0	0.00%
無効値	1	0.41%
無回答	18	7.32%
合計	246	100.00%

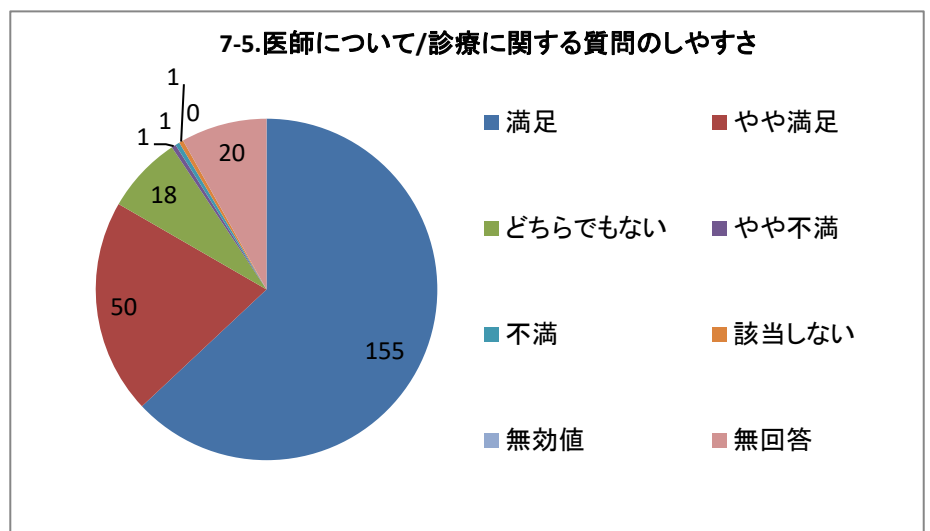
単一回答



7-5.医師について/診療に関する質問のしやすさ

選択肢	回答数	割合
満足	155	63.01%
やや満足	50	20.33%
どちらでもない	18	7.32%
やや不満	1	0.41%
不満	1	0.41%
該当しない	1	0.41%
無効値	0	0.00%
無回答	20	8.13%
合計	246	100.00%

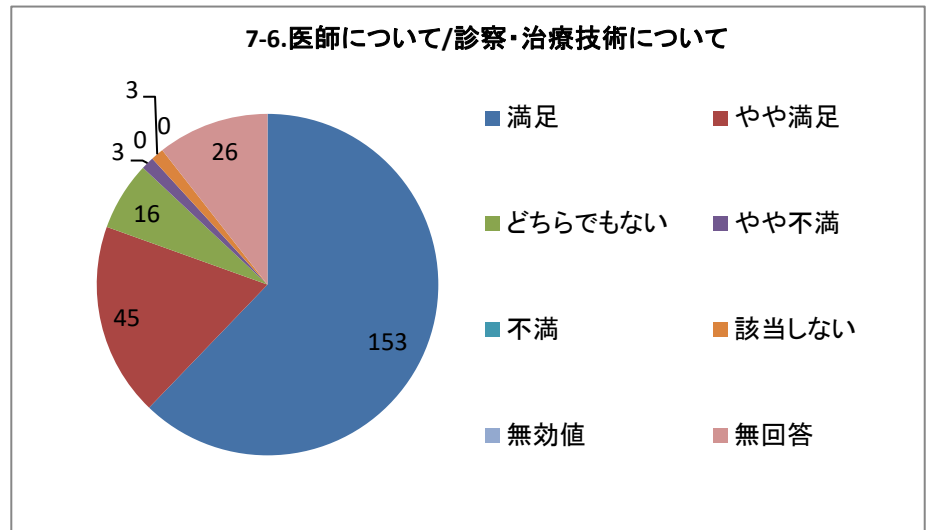
単一回答



7-6.医師について/診察・治療技術について

選択肢	回答数	割合
満足	153	62.20%
やや満足	45	18.29%
どちらでもない	16	6.50%
やや不満	3	1.22%
不満	0	0.00%
該当しない	3	1.22%
無効値	0	0.00%
無回答	26	10.57%
合計	246	100.00%

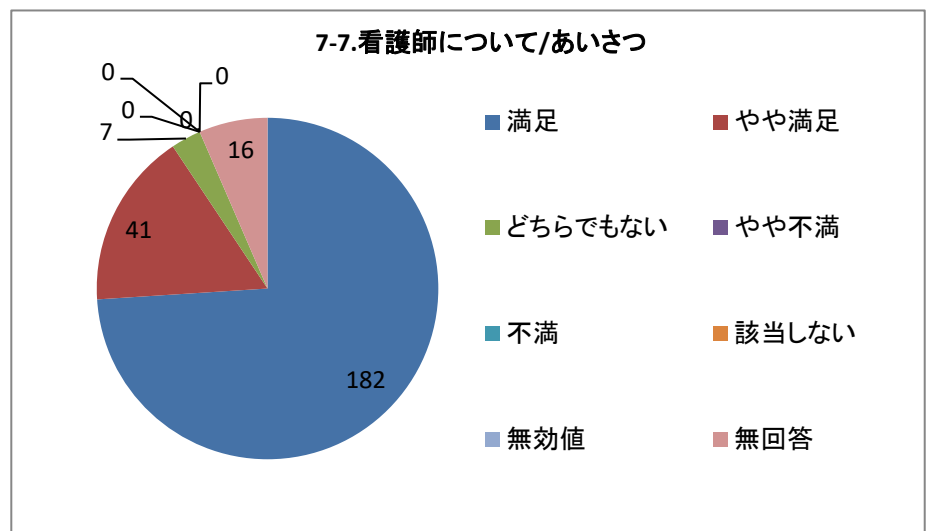
単一回答



7-7.看護師について/あいさつ

選択肢	回答数	割合
満足	182	73.98%
やや満足	41	16.67%
どちらでもない	7	2.85%
やや不満	0	0.00%
不満	0	0.00%
該当しない	0	0.00%
無効値	0	0.00%
無回答	16	6.50%
合計	246	100.00%

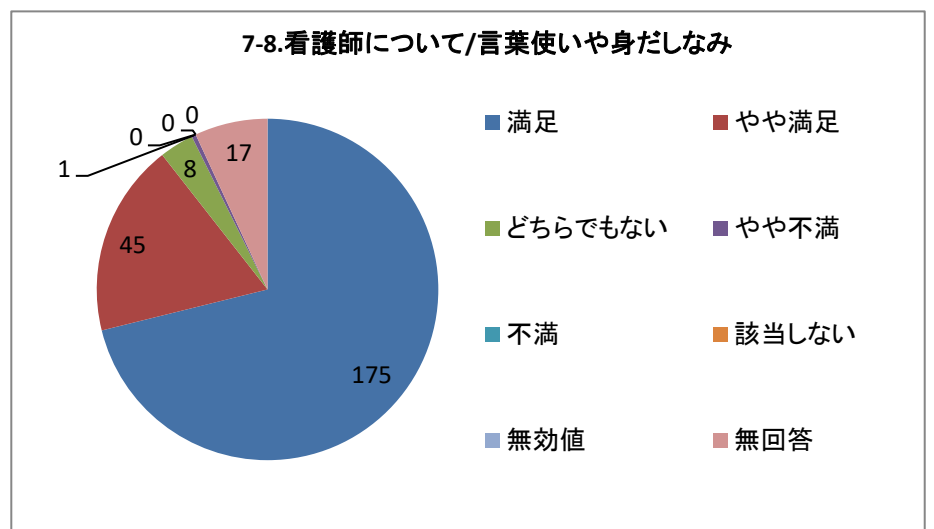
単一回答



7-8.看護師について/言葉使いや身だしなみ

選択肢	回答数	割合
満足	175	71.14%
やや満足	45	18.29%
どちらでもない	8	3.25%
やや不満	1	0.41%
不満	0	0.00%
該当しない	0	0.00%
無効値	0	0.00%
無回答	17	6.91%
合計	246	100.00%

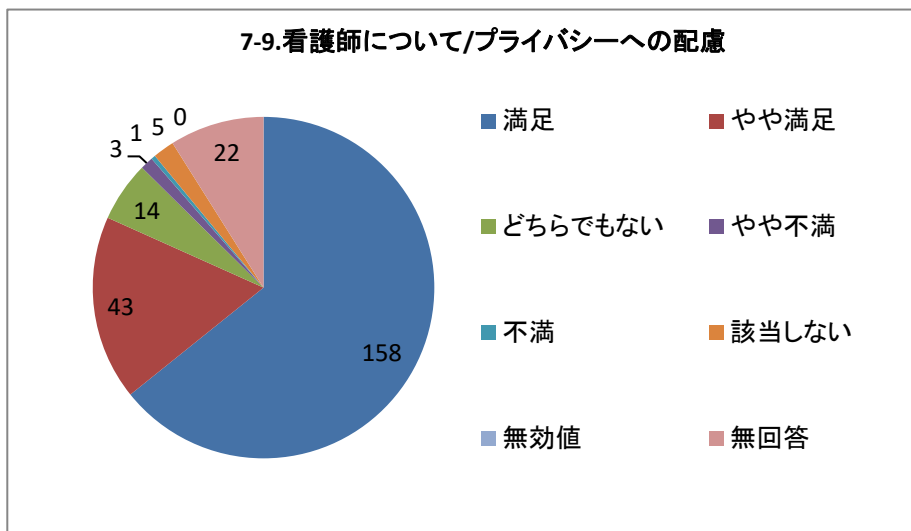
単一回答



7-9.看護師について/プライバシーへの配慮

選択肢	回答数	割合
満足	158	64.23%
やや満足	43	17.48%
どちらでもない	14	5.69%
やや不満	3	1.22%
不満	1	0.41%
該当しない	5	2.03%
無効値	0	0.00%
無回答	22	8.94%
合計	246	100.00%

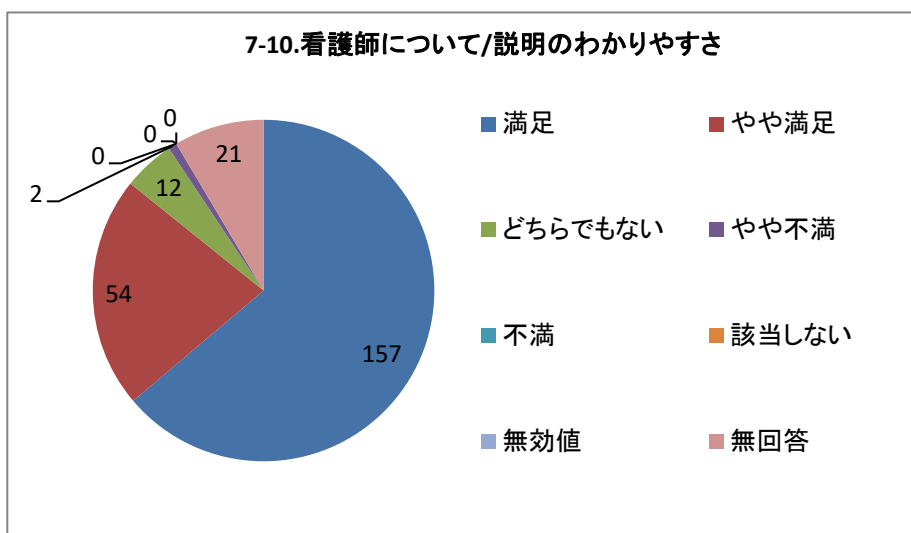
単一回答



7-10.看護師について/説明のわかりやすさ

選択肢	回答数	割合
満足	157	63.82%
やや満足	54	21.95%
どちらでもない	12	4.88%
やや不満	2	0.81%
不満	0	0.00%
該当しない	0	0.00%
無効値	0	0.00%
無回答	21	8.54%
合計	246	100.00%

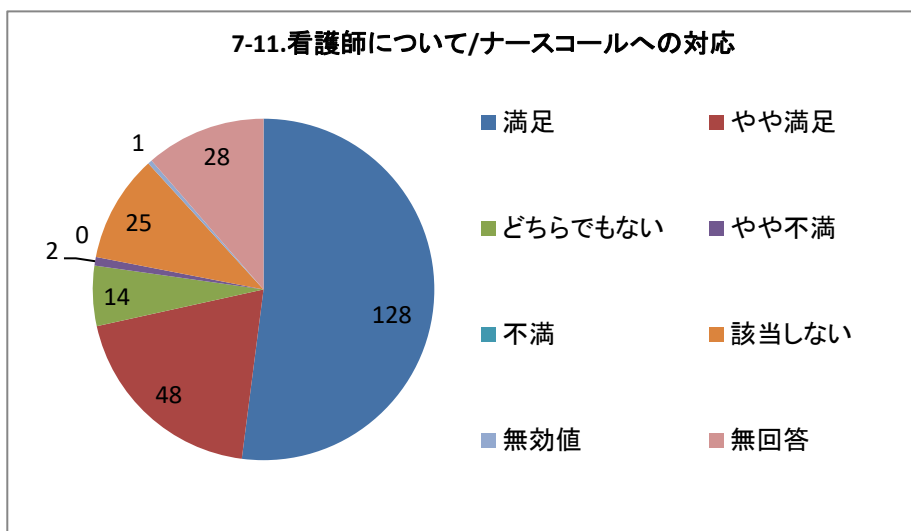
単一回答



7-11.看護師について/ナースコールへの対応

選択肢	回答数	割合
満足	128	52.03%
やや満足	48	19.51%
どちらでもない	14	5.69%
やや不満	2	0.81%
不満	0	0.00%
該当しない	25	10.16%
無効値	1	0.41%
無回答	28	11.38%
合計	246	100.00%

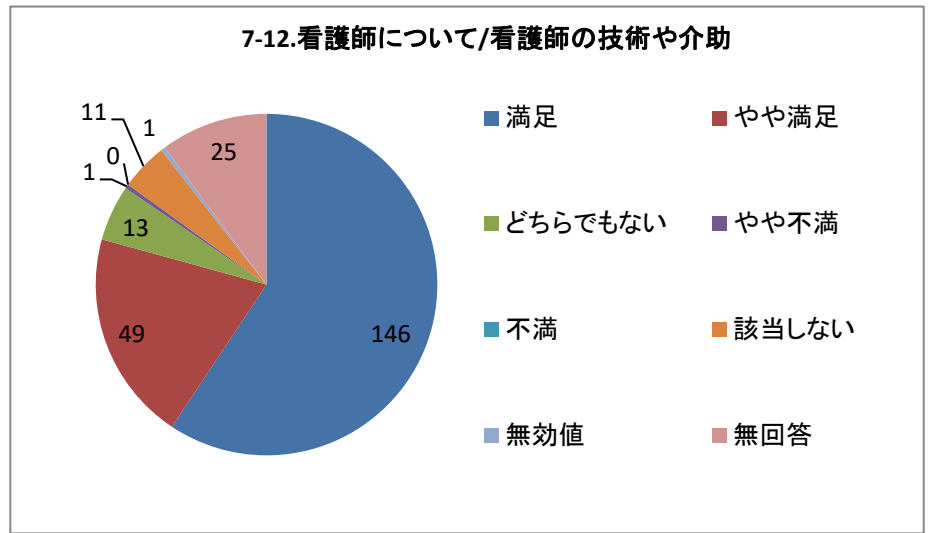
単一回答



7-12.看護師について/看護師の技術や介助

選択肢	回答数	割合
満足	146	59.35%
やや満足	49	19.92%
どちらでもない	13	5.28%
やや不満	1	0.41%
不満	0	0.00%
該当しない	11	4.47%
無効値	1	0.41%
無回答	25	10.16%
合計	246	100.00%

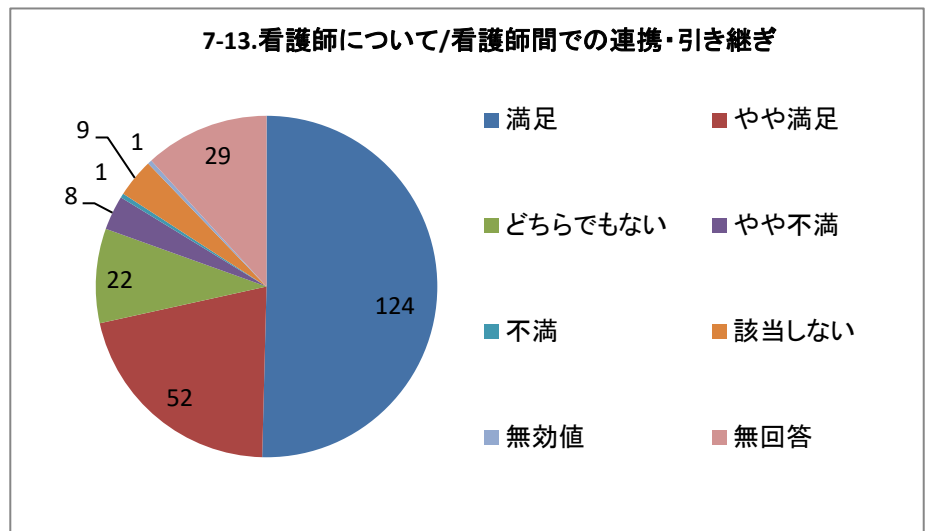
単一回答



7-13.看護師について/看護師間での連携・引き継ぎ

選択肢	回答数	割合
満足	124	50.41%
やや満足	52	21.14%
どちらでもない	22	8.94%
やや不満	8	3.25%
不満	1	0.41%
該当しない	9	3.66%
無効値	1	0.41%
無回答	29	11.79%
合計	246	100.00%

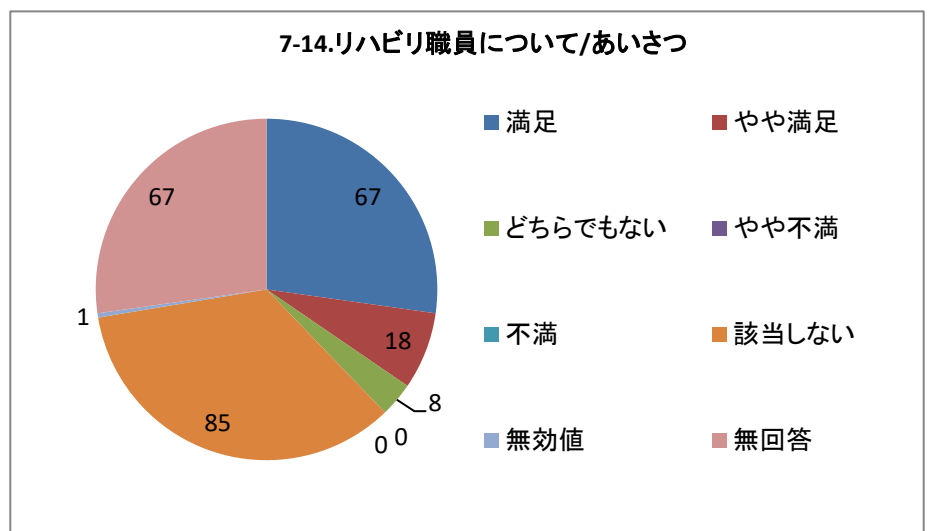
単一回答



7-14.リハビリ職員について/あいさつ

選択肢	回答数	割合
満足	67	27.24%
やや満足	18	7.32%
どちらでもない	8	3.25%
やや不満	0	0.00%
不満	0	0.00%
該当しない	85	34.55%
無効値	1	0.41%
無回答	67	27.24%
合計	246	100.00%

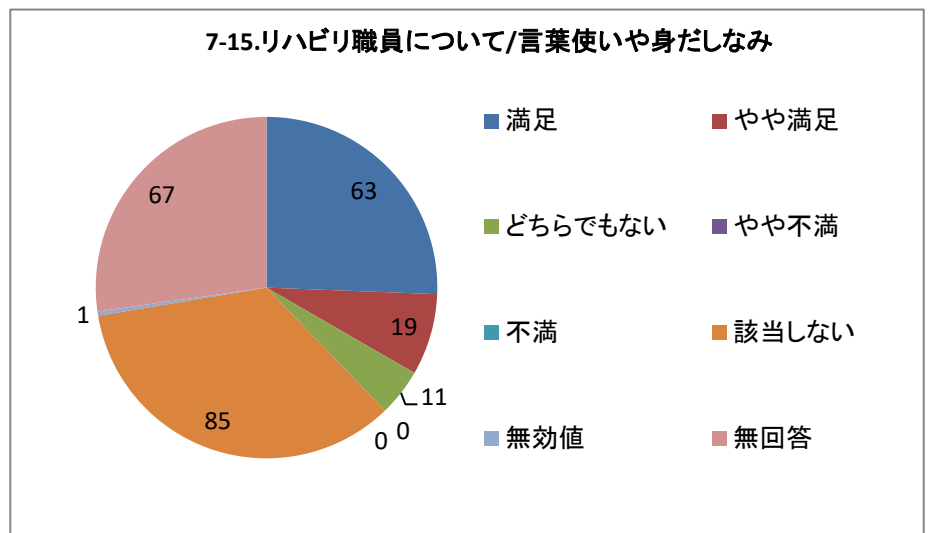
単一回答



7-15.リハビリ職員について/言葉使いや身だしなみ

選択肢	回答数	割合
満足	63	25.61%
やや満足	19	7.72%
どちらでもない	11	4.47%
やや不満	0	0.00%
不満	0	0.00%
該当しない	85	34.55%
無効値	1	0.41%
無回答	67	27.24%
合計	246	100.00%

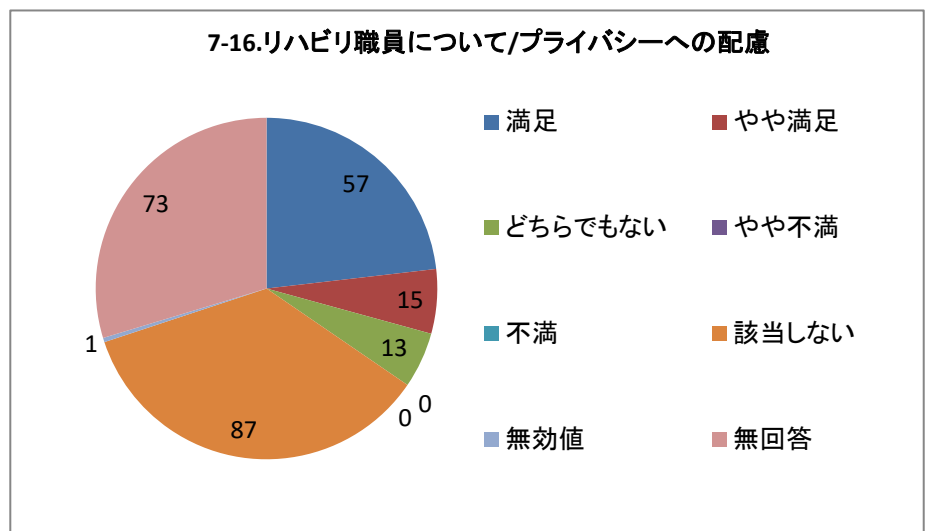
単一回答



7-16.リハビリ職員について/プライバシーへの配慮

選択肢	回答数	割合
満足	57	23.17%
やや満足	15	6.10%
どちらでもない	13	5.28%
やや不満	0	0.00%
不満	0	0.00%
該当しない	87	35.37%
無効値	1	0.41%
無回答	73	29.67%
合計	246	100.00%

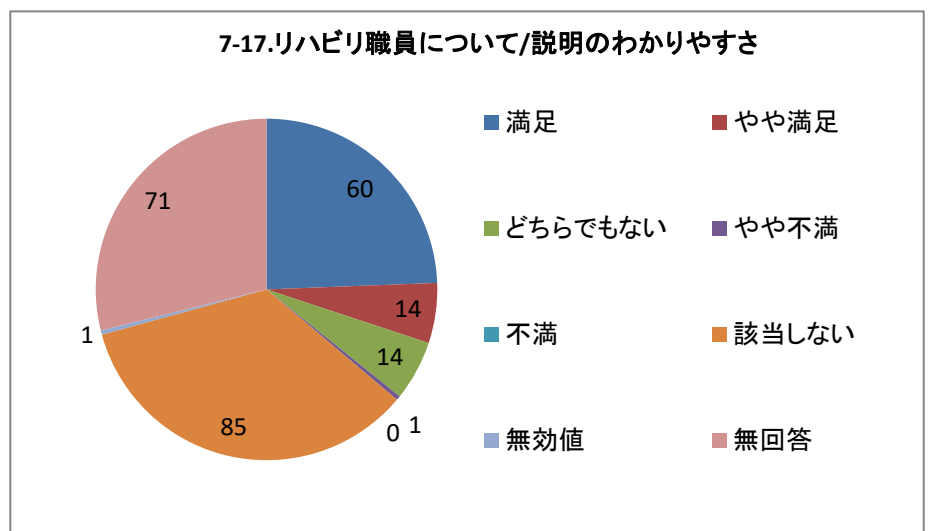
単一回答



7-17.リハビリ職員について/説明のわかりやすさ

選択肢	回答数	割合
満足	60	24.39%
やや満足	14	5.69%
どちらでもない	14	5.69%
やや不満	1	0.41%
不満	0	0.00%
該当しない	85	34.55%
無効値	1	0.41%
無回答	71	28.86%
合計	246	100.00%

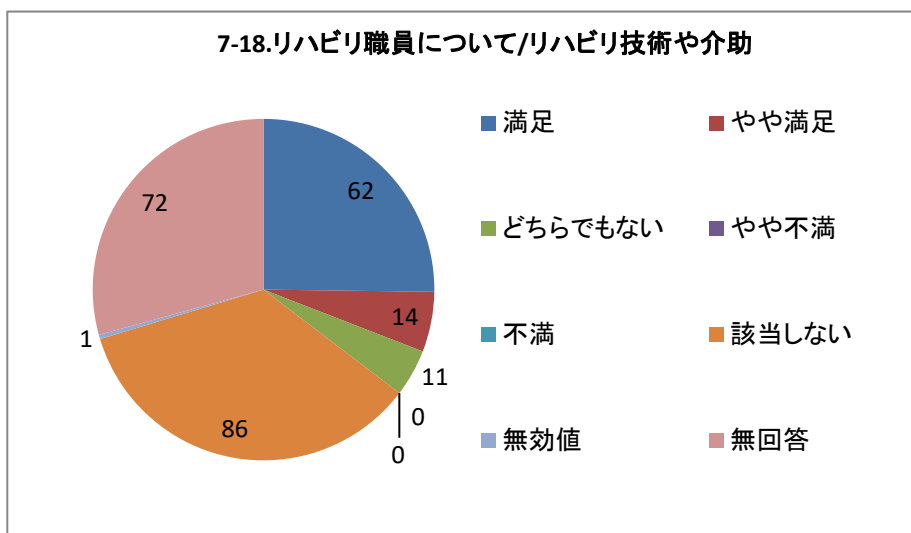
単一回答



7-18.リハビリ職員について/リハビリ技術や介助

選択肢	回答数	割合
満足	62	25.20%
やや満足	14	5.69%
どちらでもない	11	4.47%
やや不満	0	0.00%
不満	0	0.00%
該当しない	86	34.96%
無効値	1	0.41%
無回答	72	29.27%
合計	246	100.00%

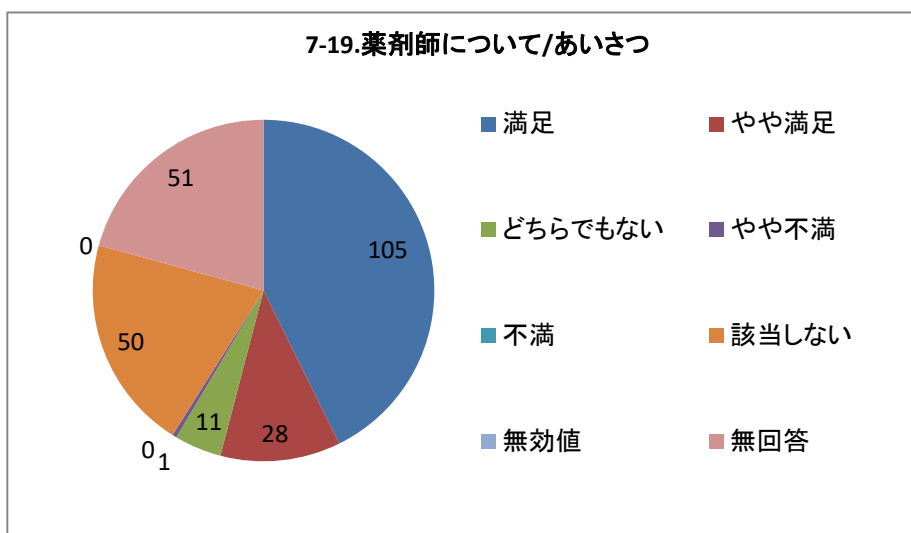
単一回答



7-19.薬剤師について/あいさつ

選択肢	回答数	割合
満足	105	42.68%
やや満足	28	11.38%
どちらでもない	11	4.47%
やや不満	1	0.41%
不満	0	0.00%
該当しない	50	20.33%
無効値	0	0.00%
無回答	51	20.73%
合計	246	100.00%

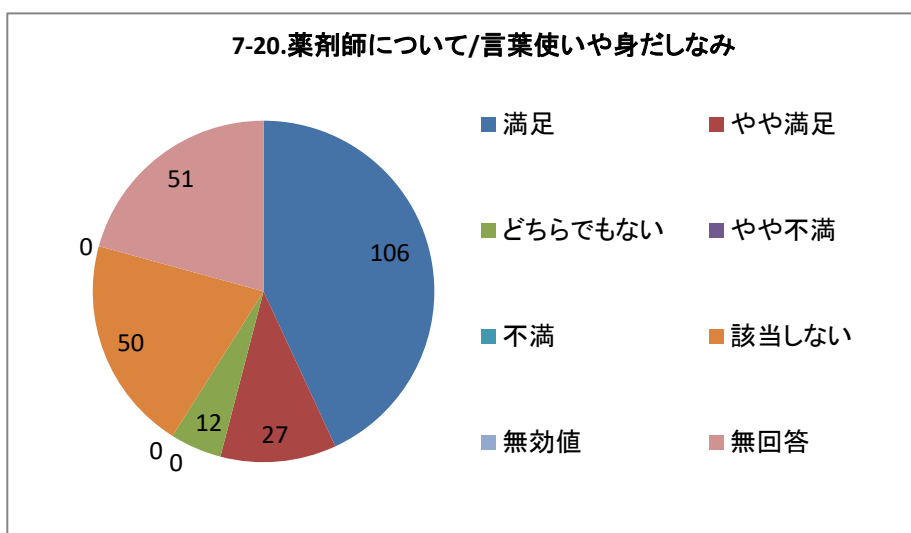
単一回答



7-20.薬剤師について/言葉使いや身だしなみ

選択肢	回答数	割合
満足	106	43.09%
やや満足	27	10.98%
どちらでもない	12	4.88%
やや不満	0	0.00%
不満	0	0.00%
該当しない	50	20.33%
無効値	0	0.00%
無回答	51	20.73%
合計	246	100.00%

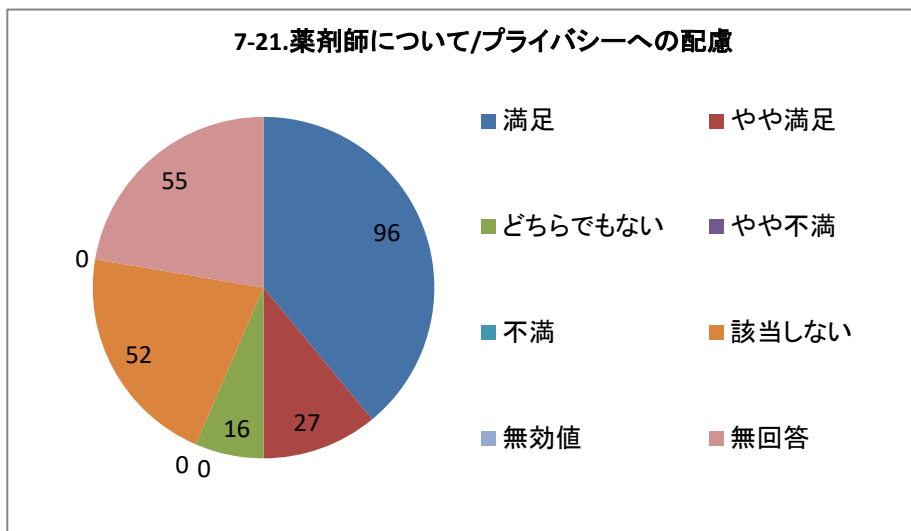
単一回答



7-21.薬剤師について/プライバシーへの配慮

選択肢	回答数	割合
満足	96	39.02%
やや満足	27	10.98%
どちらでもない	16	6.50%
やや不満	0	0.00%
不満	0	0.00%
該当しない	52	21.14%
無効値	0	0.00%
無回答	55	22.36%
合計	246	100.00%

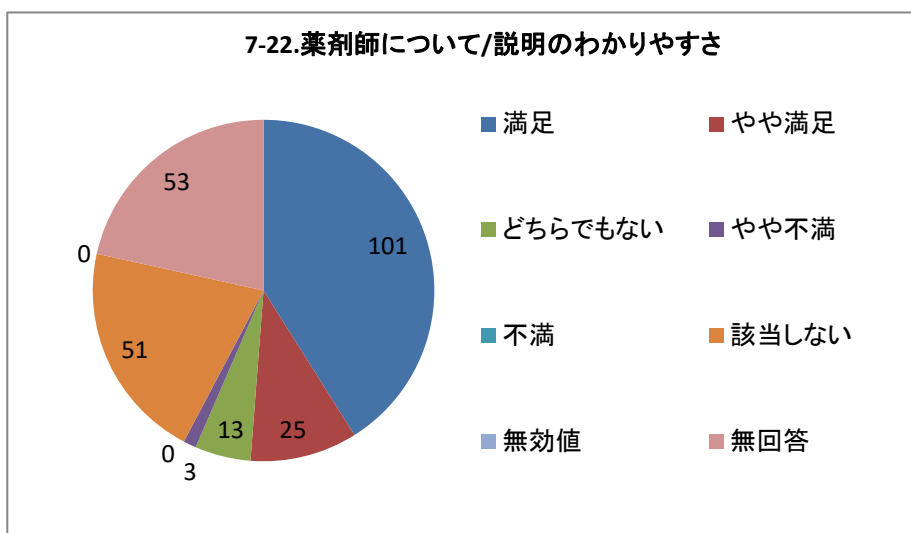
単一回答



7-22.薬剤師について/説明のわかりやすさ

選択肢	回答数	割合
満足	101	41.06%
やや満足	25	10.16%
どちらでもない	13	5.28%
やや不満	3	1.22%
不満	0	0.00%
該当しない	51	20.73%
無効値	0	0.00%
無回答	53	21.54%
合計	246	100.00%

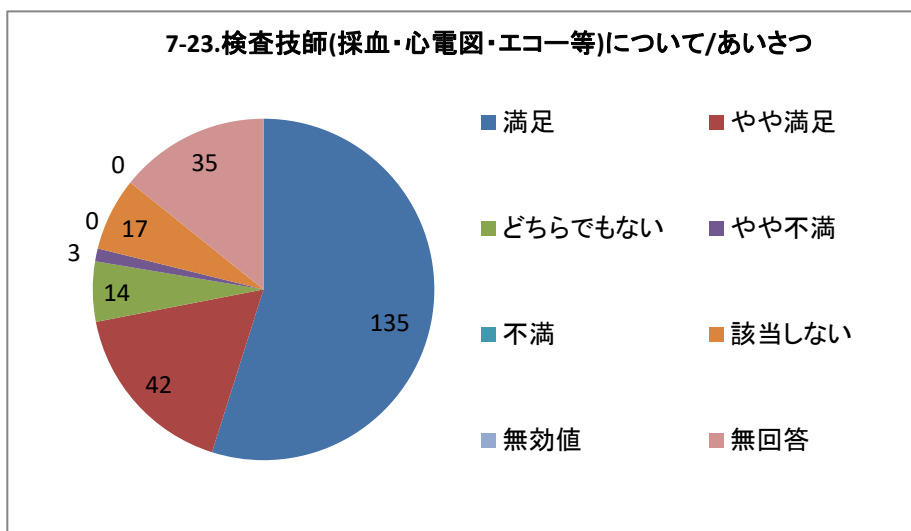
単一回答



7-23.検査技師(採血・心電図・エコー等)について/あいさつ

選択肢	回答数	割合
満足	135	54.88%
やや満足	42	17.07%
どちらでもない	14	5.69%
やや不満	3	1.22%
不満	0	0.00%
該当しない	17	6.91%
無効値	0	0.00%
無回答	35	14.23%
合計	246	100.00%

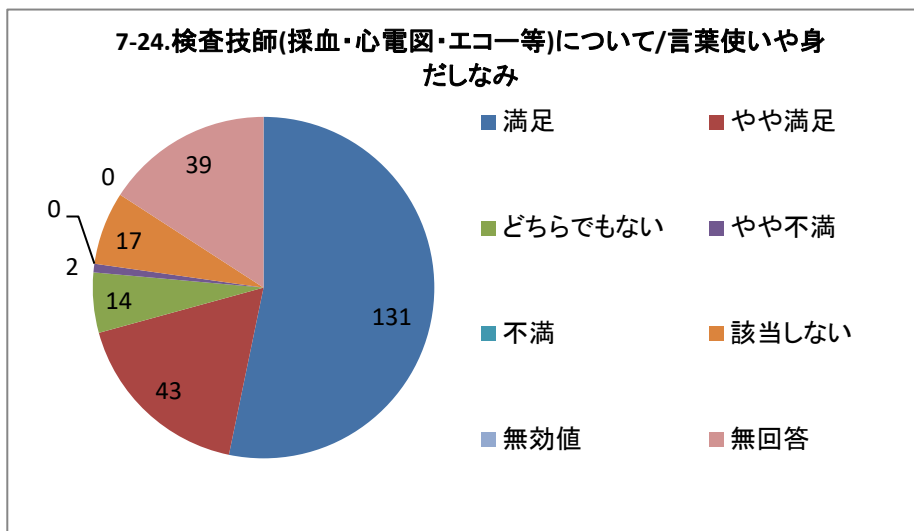
単一回答



7-24.検査技師(採血・心電図・エコー等)について/言葉使いや身だしなみ

選択肢	回答数	
満足	131	53.25%
やや満足	43	17.48%
どちらでもない	14	5.69%
やや不満	2	0.81%
不満	0	0.00%
該当しない	17	6.91%
無効値	0	0.00%
無回答	39	15.85%
合計	246	100.00%

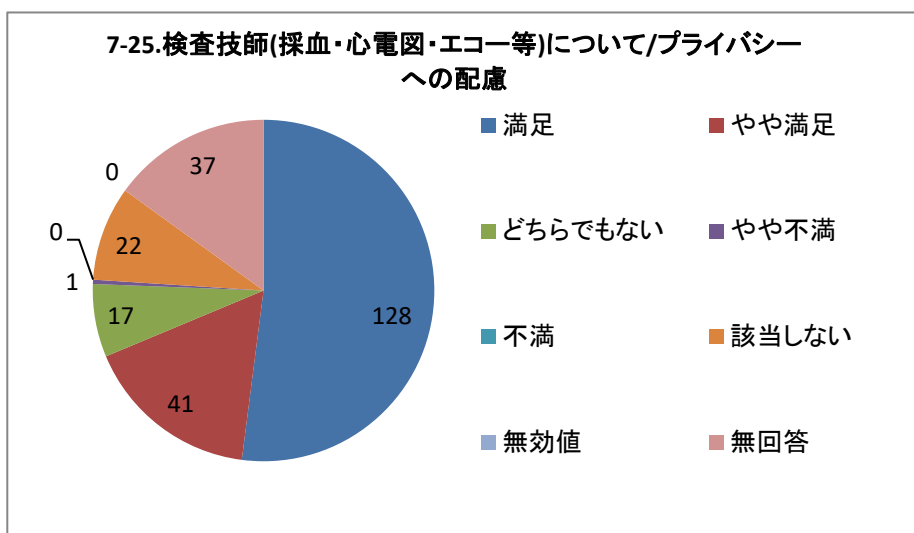
単一回答



7-25.検査技師(採血・心電図・エコー等)について/プライバシーへの配慮

選択肢	回答数	
満足	128	52.03%
やや満足	41	16.67%
どちらでもない	17	6.91%
やや不満	1	0.41%
不満	0	0.00%
該当しない	22	8.94%
無効値	0	0.00%
無回答	37	15.04%
合計	246	100.00%

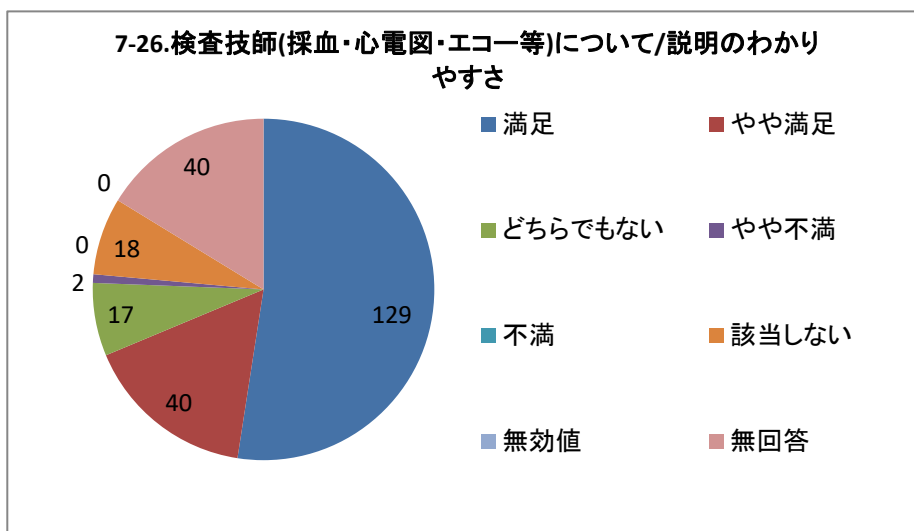
単一回答



7-26.検査技師(採血・心電図・エコー等)について/説明のわかりやすさ

選択肢	回答数	
満足	129	52.44%
やや満足	40	16.26%
どちらでもない	17	6.91%
やや不満	2	0.81%
不満	0	0.00%
該当しない	18	7.32%
無効値	0	0.00%
無回答	40	16.26%
合計	246	100.00%

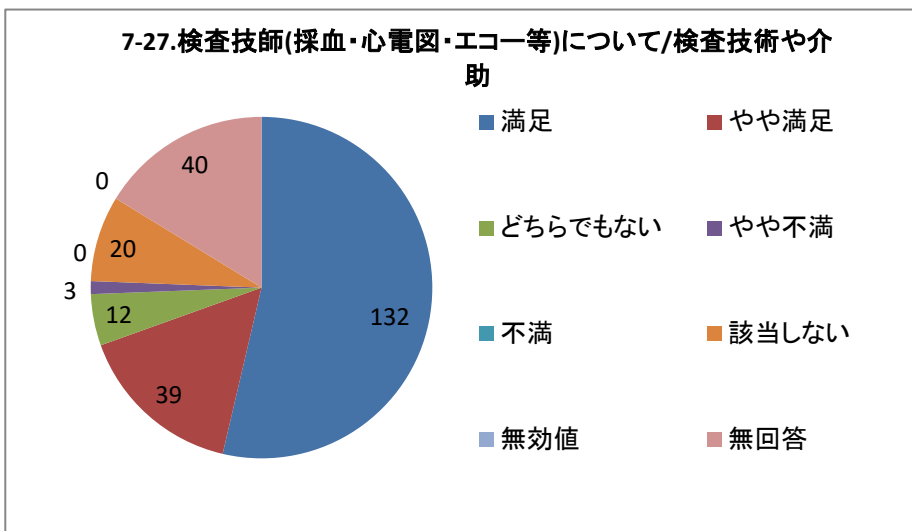
単一回答



7-27.検査技師(採血・心電図・エコー等)について/検査技術や介助

選択肢	回答数	割合
満足	132	53.66%
やや満足	39	15.85%
どちらでもない	12	4.88%
やや不満	3	1.22%
不満	0	0.00%
該当しない	20	8.13%
無効値	0	0.00%
無回答	40	16.26%
合計	246	100.00%

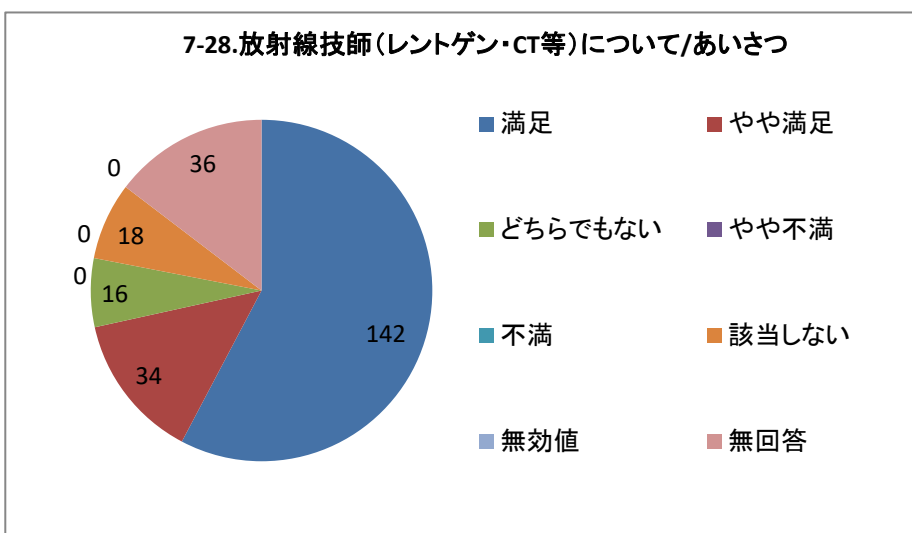
単一回答



7-28.放射線技師(レントゲン・CT等)について/あいさつ

選択肢	回答数	割合
満足	142	57.72%
やや満足	34	13.82%
どちらでもない	16	6.50%
やや不満	0	0.00%
不満	0	0.00%
該当しない	18	7.32%
無効値	0	0.00%
無回答	36	14.63%
合計	246	100.00%

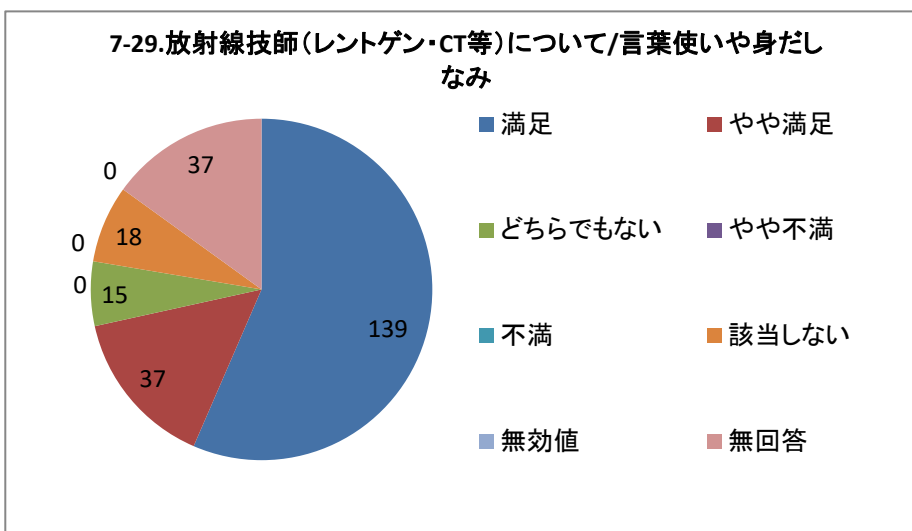
単一回答



7-29.放射線技師(レントゲン・CT等)について/言葉使いや身だしなみ

選択肢	回答数	割合
満足	139	56.50%
やや満足	37	15.04%
どちらでもない	15	6.10%
やや不満	0	0.00%
不満	0	0.00%
該当しない	18	7.32%
無効値	0	0.00%
無回答	37	15.04%
合計	246	100.00%

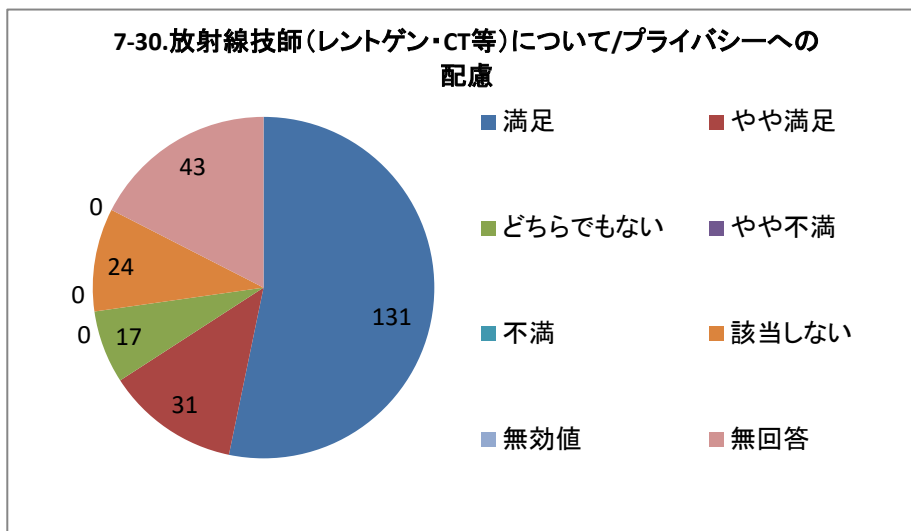
単一回答



7-30.放射線技師（レントゲン・CT等）について/プライバシーへの配慮

選択肢	回答数	
満足	131	53.25%
やや満足	31	12.60%
どちらでもない	17	6.91%
やや不満	0	0.00%
不満	0	0.00%
該当しない	24	9.76%
無効値	0	0.00%
無回答	43	17.48%
合計	246	100.00%

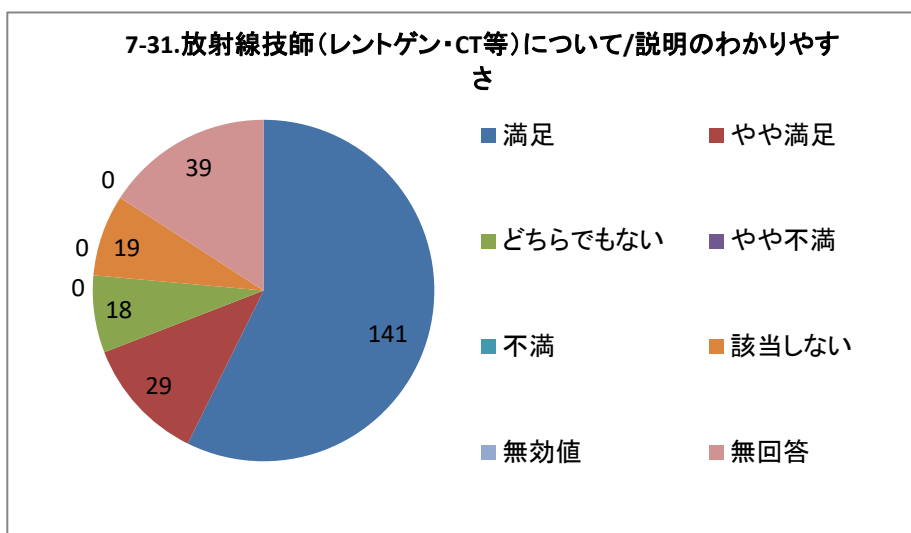
単一回答



7-31.放射線技師（レントゲン・CT等）について/説明のわかりやすさ

選択肢	回答数	
満足	141	57.32%
やや満足	29	11.79%
どちらでもない	18	7.32%
やや不満	0	0.00%
不満	0	0.00%
該当しない	19	7.72%
無効値	0	0.00%
無回答	39	15.85%
合計	246	100.00%

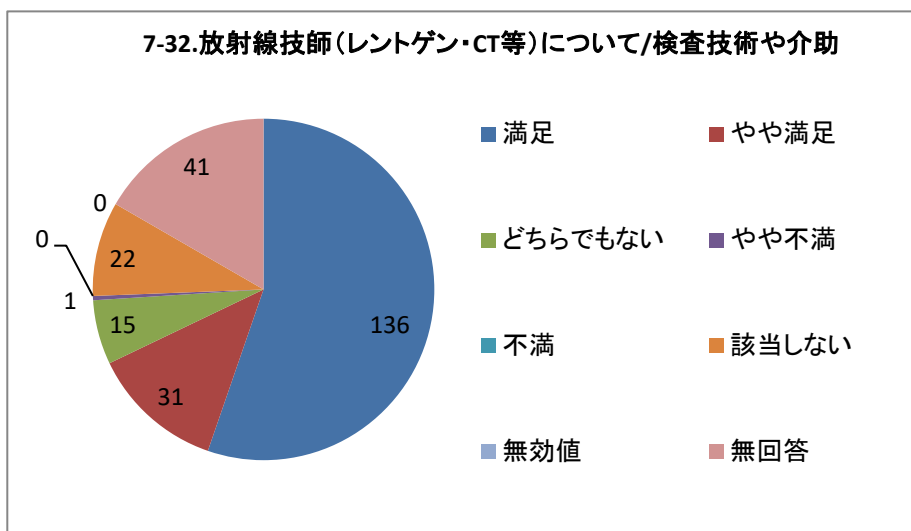
単一回答



7-32.放射線技師（レントゲン・CT等）について/検査技術や介助

選択肢	回答数	
満足	136	55.28%
やや満足	31	12.60%
どちらでもない	15	6.10%
やや不満	1	0.41%
不満	0	0.00%
該当しない	22	8.94%
無効値	0	0.00%
無回答	41	16.67%
合計	246	100.00%

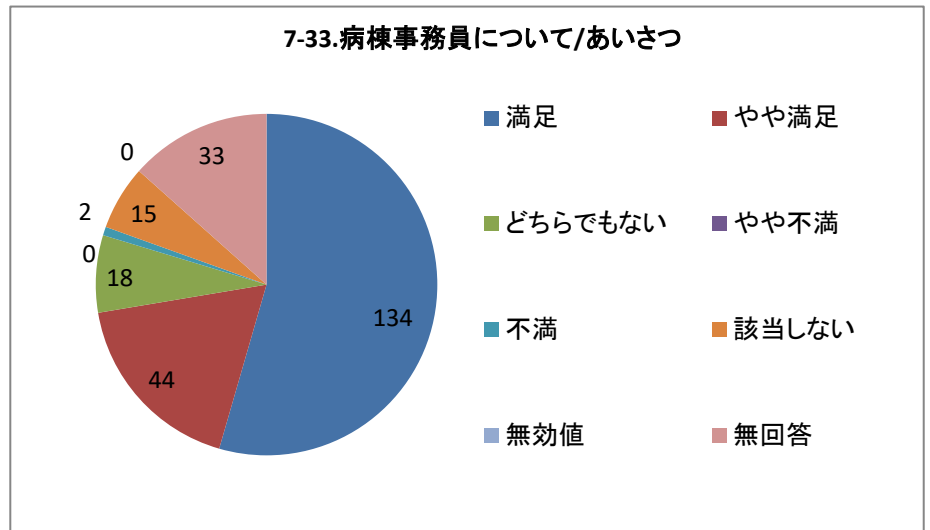
単一回答



7-33.病棟事務員について/あいさつ

選択肢	回答数	割合
満足	134	54.47%
やや満足	44	17.89%
どちらでもない	18	7.32%
やや不満	0	0.00%
不満	2	0.81%
該当しない	15	6.10%
無効値	0	0.00%
無回答	33	13.41%
合計	246	100.00%

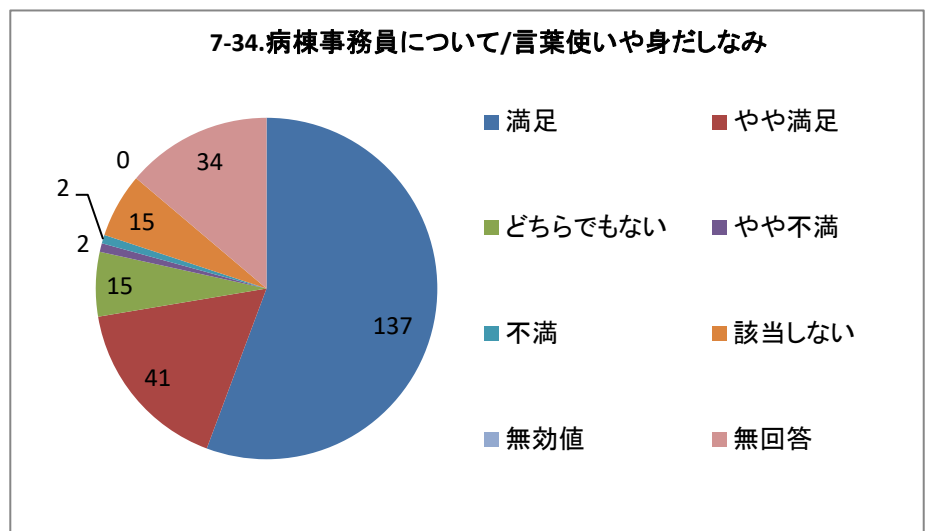
単一回答



7-34.病棟事務員について/言葉使いや身だしなみ

選択肢	回答数	割合
満足	137	55.69%
やや満足	41	16.67%
どちらでもない	15	6.10%
やや不満	2	0.81%
不満	2	0.81%
該当しない	15	6.10%
無効値	0	0.00%
無回答	34	13.82%
合計	246	100.00%

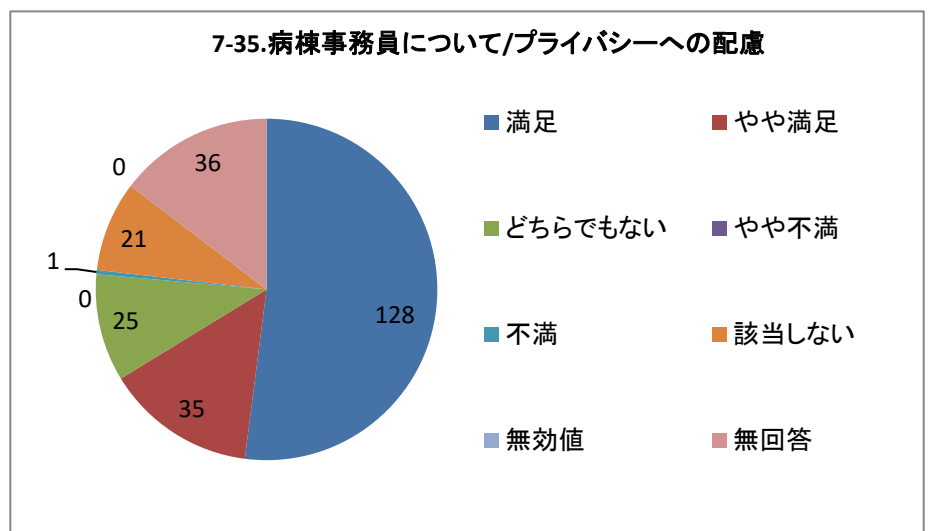
単一回答



7-35.病棟事務員について/プライバシーへの配慮

選択肢	回答数	割合
満足	128	52.03%
やや満足	35	14.23%
どちらでもない	25	10.16%
やや不満	0	0.00%
不満	1	0.41%
該当しない	21	8.54%
無効値	0	0.00%
無回答	36	14.63%
合計	246	100.00%

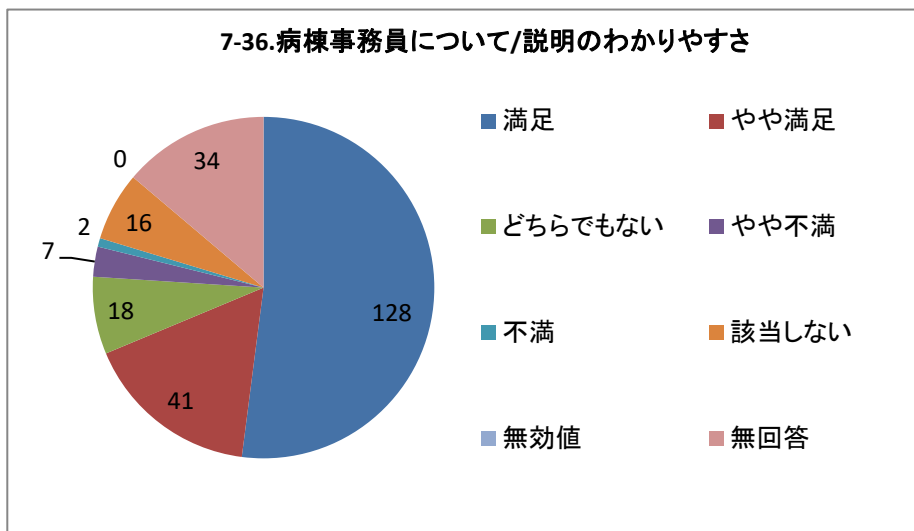
単一回答



7-36.病棟事務員について/説明のわかりやすさ

選択肢	回答数	割合
満足	128	52.03%
やや満足	41	16.67%
どちらでもない	18	7.32%
やや不満	7	2.85%
不満	2	0.81%
該当しない	16	6.50%
無効値	0	0.00%
無回答	34	13.82%
合計	246	100.00%

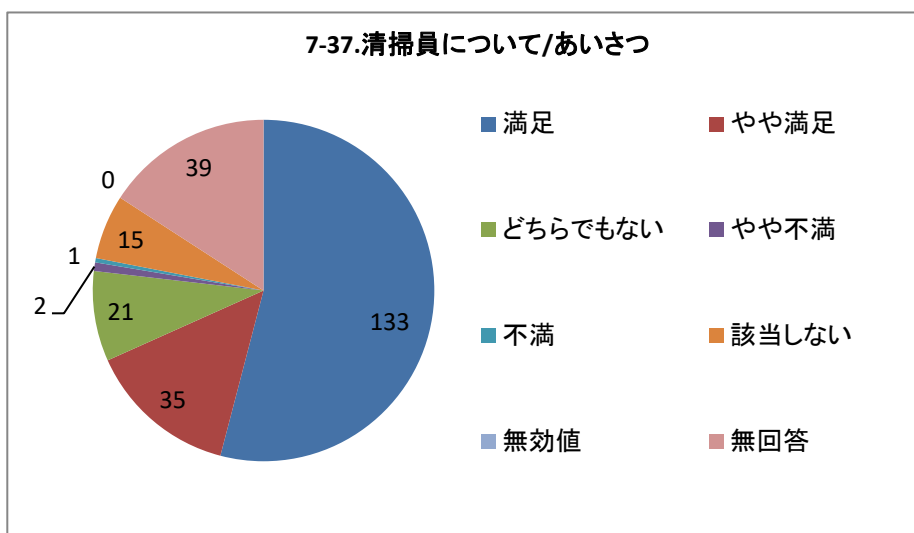
単一回答



7-37.清掃員について/あいさつ

選択肢	回答数	割合
満足	133	54.07%
やや満足	35	14.23%
どちらでもない	21	8.54%
やや不満	2	0.81%
不満	1	0.41%
該当しない	15	6.10%
無効値	0	0.00%
無回答	39	15.85%
合計	246	100.00%

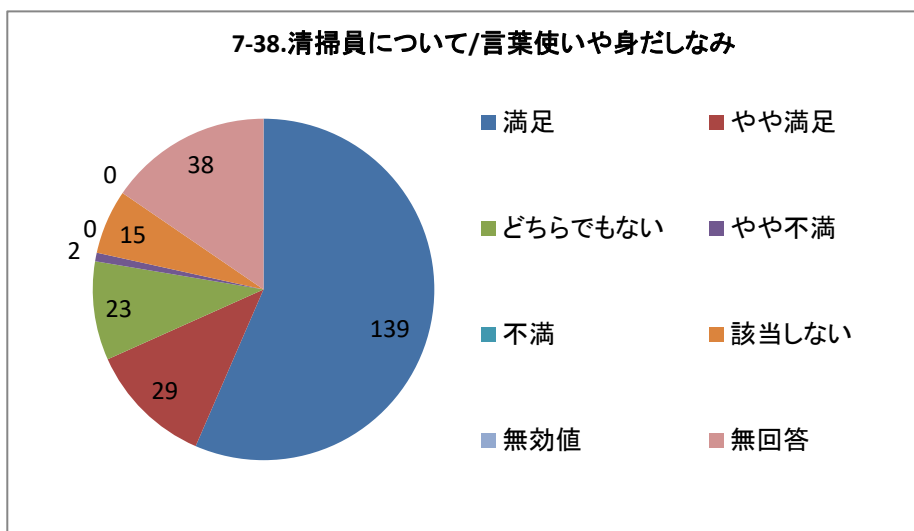
単一回答



7-38.清掃員について/言葉使いや身だしなみ

選択肢	回答数	割合
満足	139	56.50%
やや満足	29	11.79%
どちらでもない	23	9.35%
やや不満	2	0.81%
不満	0	0.00%
該当しない	15	6.10%
無効値	0	0.00%
無回答	38	15.45%
合計	246	100.00%

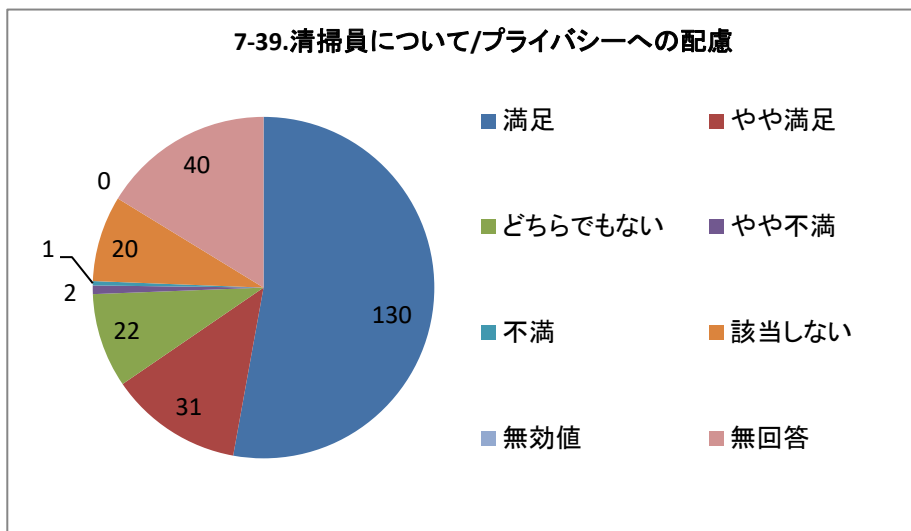
単一回答



7-39.清掃員について/プライバシーへの配慮

選択肢	回答数	割合
満足	130	52.85%
やや満足	31	12.60%
どちらでもない	22	8.94%
やや不満	2	0.81%
不満	1	0.41%
該当しない	20	8.13%
無効値	0	0.00%
無回答	40	16.26%
合計	246	100.00%

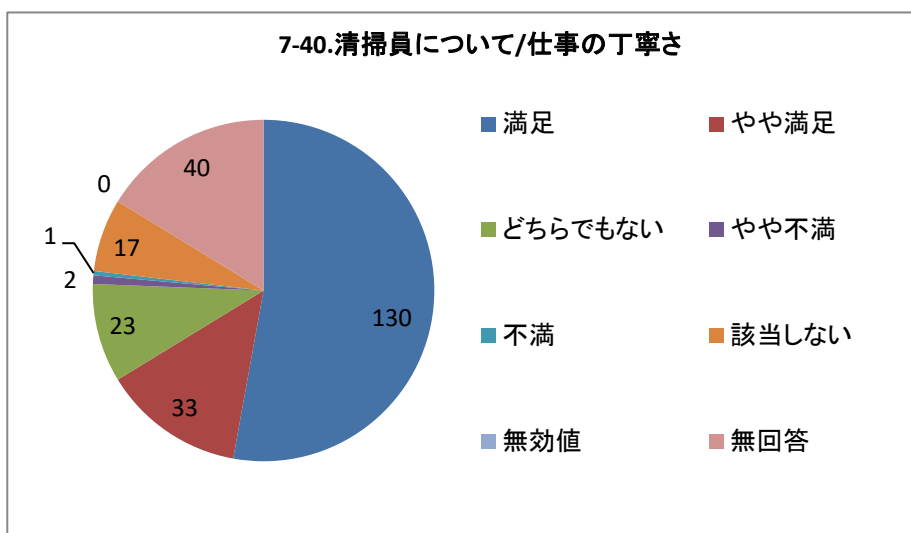
単一回答



7-40.清掃員について/仕事の丁寧さ

選択肢	回答数	割合
満足	130	52.85%
やや満足	33	13.41%
どちらでもない	23	9.35%
やや不満	2	0.81%
不満	1	0.41%
該当しない	17	6.91%
無効値	0	0.00%
無回答	40	16.26%
合計	246	100.00%

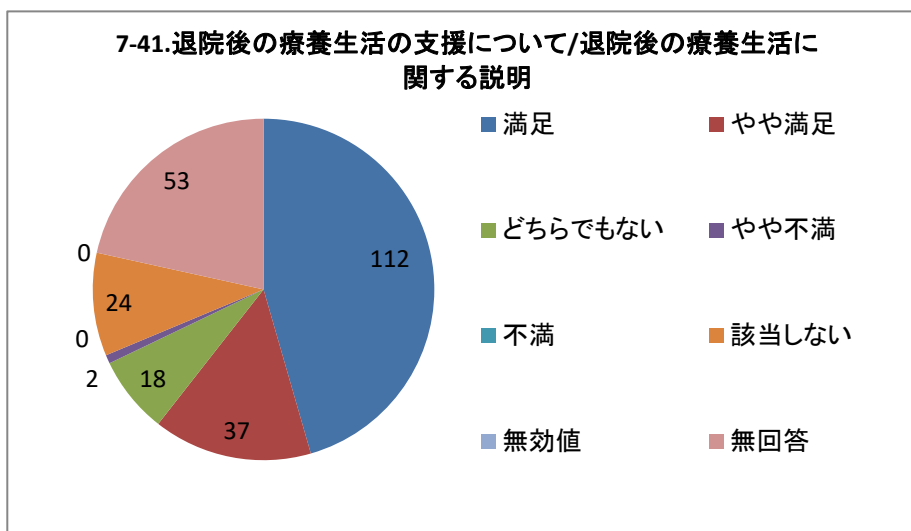
単一回答



7-41.退院後の療養生活の支援について/退院後の療養生活に関する説明

選択肢	回答数	割合
満足	112	45.53%
やや満足	37	15.04%
どちらでもない	18	7.32%
やや不満	2	0.81%
不満	0	0.00%
該当しない	24	9.76%
無効値	0	0.00%
無回答	53	21.54%
合計	246	100.00%

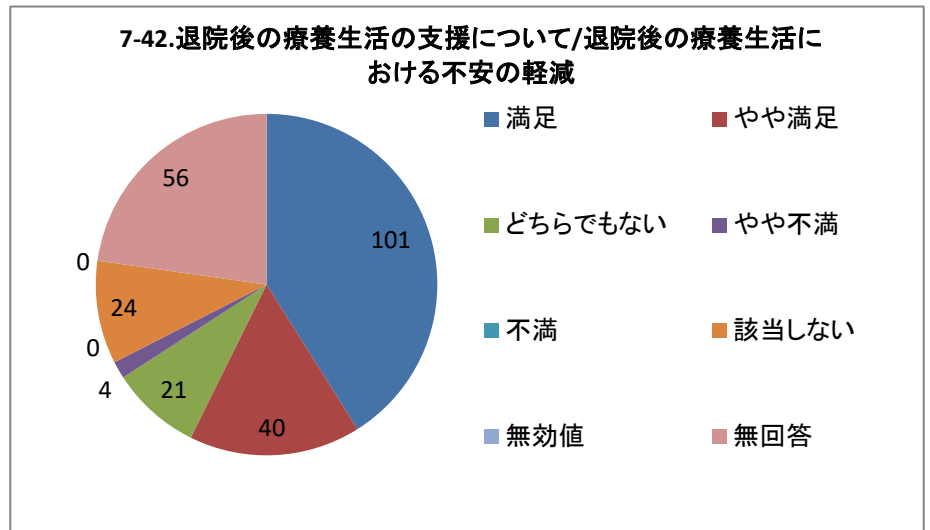
単一回答



7-42.退院後の療養生活の支援について/退院後の療養生活における不安の軽減

選択肢	回答数	割合
満足	101	41.06%
やや満足	40	16.26%
どちらでもない	21	8.54%
やや不満	4	1.63%
不満	0	0.00%
該当しない	24	9.76%
無効値	0	0.00%
無回答	56	22.76%
合計	246	100.00%

単一回答



7-43.退院後の療養生活の支援について/退院後の療養生活における問題の解決

選択肢	回答数	割合
満足	98	39.84%
やや満足	38	15.45%
どちらでもない	22	8.94%
やや不満	2	0.81%
不満	1	0.41%
該当しない	28	11.38%
無効値	0	0.00%
無回答	57	23.17%
合計	246	100.00%

単一回答

